



Jahresrechnung 2023

vom Gemeinderat Rehetobel am 15. Mai 2024 verabschiedet
und dem fakultativen Referendum unterstellt.

Referendumsfrist: 30 Tage

INHALT

Einleitung.....	3	Rückstellungsspiegel	26
Bericht und Antrag der Geschäftsprüfungskommission	5	Annuität Abwasserverband Altenrhein.....	27
Zusammenfassung.....	6	Eigenkapitalnachweis.....	28
Erläuterungen zur Erfolgsrechnung 2023.....	6	Finanzkennzahlen.....	29
Spezialfinanzierungen.....	7	Übrige finanzielle Risiken	30
Investitionsrechnung.....	8	Erfolgsrechnung Funktionale Gliederung.....	31
Erfolgsrechnung gestuft	9	Investitionsrechnung Funktionale Gliederung.....	35
Erfolgsrechnung Artengliederung	10		
Investitionsrechnung Artengliederung.....	13		
Geldflussrechnung.....	14		
Bilanz	15		
Veränderung Spezialfinanzierungen	16		
Kreditüberschreitungen.....	17		
Finanzkompetenzen	18		
Einwohnerstatistik.....	18		
Statistik nach Alter und Geschlecht.....	19		
Anhang.....	19		
Grundlagen und Grundsätze zur Rechnungslegung	19		
Anlagespiegel Finanzvermögen	23		
Anlagespiegel Verwaltungsvermögen	24		
Beteiligungsspiegel Finanzvermögen	25		
Beteiligungsspiegel Verwaltungsvermögen	25		

EINLEITUNG

Geschätzte Stimmbürgerinnen und Stimmbürger

Wir unterbreiten Ihnen nachfolgend die Jahresrechnung 2023. Die Erfolgsrechnung 2023 schliesst mit einem Ertragsüberschuss von CHF 349'202.89 gegenüber dem Voranschlag von CHF 198'959.10 ab. Dies ist zum grössten Teil den Steuern zu verdanken. Die Investitionsausgaben belaufen sich auf CHF 1'018'347.57 und die Investitions-einnahmen auf CHF 319'371.55, somit ergeben sich Nettoinvestitionen von CHF 698'976.02. Beim Eigenkapital ist eine Zunahme von CHF 449'335.47 zu verzeichnen, dieses beträgt somit neu CHF 8'391'216.35.

Aus Kostengründen erlauben wir uns, wie schon in den Vorjahren, eine Kurzfassung der Jahresrechnung in alle Haushaltungen zu versenden. Diese beinhaltet die Erläuterungen zur Erfolgsrechnung, die Nettozahlen der einzelnen Ressorts, die Spezialfinanzierungen sowie die Investitionsrechnung. Die gesamte Jahresrechnung kann im Internet eingesehen und heruntergeladen werden (www.rehetobel.ch, Aktuelles auf der Startseite). Falls Sie die Zustellung der umfassenden Jahresrechnung mit Verwaltungs- und Revisorenbericht per Post wünschen, bitten wir Sie um eine kurze Mitteilung (per Tel. 071 878 70 25 oder per Mail an finanzverwaltung@rehetobel.ar.ch).

Mit Bericht vom 30. April 2024 beantragt die Geschäftsprüfungskommission, in Übereinstimmung mit der Revisionsstelle BDO AG, die Jahresrechnung 2023 zu genehmigen.

Gestützt auf Art. 5 und Art. 20 der Gemeindeordnung hat der Gemeinderat am Mittwoch, 15. Mai 2024 die Jahresrechnung 2023 verabschiedet

und dem fakultativen Referendum unterstellt. Die Referendumsfrist beträgt 30 Tage und dauert vom 01. bis 30. Juni 2024. Während dieser Frist können wenigstens 50 Stimmberechtigte die Urnenabstimmung über den vorgenannten Referendumsbeschluss verlangen.

Die Durchführung einer öffentlichen Orientierungsversammlung ist nicht vorgesehen.

Bei Fragen stehen wir Ihnen gerne zur Verfügung.

Rehetobel AR, 15. Mai 2024

Gemeinderat Rehetobel AR

Urs Rohner

Monika Erzinger

Gemeindepräsident

Gemeindeschreiberin

Leiterin Finanzen

ÜBERSICHT JAHRESRECHNUNG

	Rechnung 2023 Betrag	Voranschlag 2023 Betrag	Rechnung 2022 Betrag
Erfolgsrechnung			
Betrieblicher Aufwand	9'663'584.82	9'639'553.99	9'433'195.64
Betrieblicher Ertrag	10'024'638.21	9'610'402.50	9'788'810.76
Ergebnis aus betrieblicher Tätigkeit	361'053.39	-29'151.49	355'615.12
Ergebnis aus Finanzierung	69'282.08	118'100.00	114'655.71
Operatives Ergebnis	430'335.47	88'948.51	470'270.83
Ausserordentliches Ergebnis	19'000.00	19'000.00	19'000.00
Spezialfinanzierungen und Fonds	-100'132.58	91'010.59	-42'686.85
Gesamtergebnis Erfolgsrechnung	349'202.89	198'959.10	446'583.98
Investitionsrechnung			
Investitionsausgaben	-1'018'347.57	-1'812'000.00	-1'321'199.02
Investitionseinnahmen	319'371.55	160'000.00	123'478.75
Nettoinvestitionen	-698'976.02	-1'652'000.00	-1'197'720.27
Bilanz			
	Bilanz 31.12.2023	Bilanz 31.12.2022	Zu- / Abnahme
Finanzvermögen	6'602'286.02	5'778'292.56	823'993.46
Verwaltungsvermögen	13'358'882.69	13'089'147.07	269'735.62
Fremdkapital	-11'569'952.36	-10'925'558.75	-644'393.61
Eigenkapital	-8'391'216.35	-7'941'880.88	-449'335.47
Bilanzsumme	19'961'168.71	18'867'439.63	1'093'729.08

BERICHT UND ANTRAG DER GESCHÄFTS- PRÜFUNGSKOMMISSION

Sehr geehrte Stimmbürgerinnen, sehr geehrte Stimmbürger

Gestützt auf Art. 23 des Gemeindegesetzes und Art. 37 und 39 der Gemeindeordnung prüft die Geschäftsprüfungskommission die Rechnungs- und Geschäftstätigkeit des Gemeinderates, der Kommissionen sowie der Gemeindeverwaltung auf ihre Rechtmässigkeit. Die Erstellung der Jahresrechnung und die Amtsführung sind Aufgabe des Gemeinderates. Der Gemeinderat ist für die Aufstellung der Jahresrechnung in Übereinstimmung mit den gesetzlichen Vorschriften verantwortlich.

Rechnungs- und Geschäftsprüfung

Die Geschäftsprüfungskommission überprüft und beurteilt die Ausführung dieser Aufgaben. Gestützt auf Art. 38 Abs. 4 des Finanzhaushaltsgesetzes hat die Geschäftsprüfungskommission die Wirtschaftsprüfungsgesellschaft BDO AG mit der Prüfung der Buchführung und der Jahresrechnung beauftragt. Der Jahresabschluss 2023 wurde hauptsächlich in Bezug auf die Anwendung der massgebenden Rechnungslegungsgrundsätze, die Grundsätze des harmonisierten Rechnungswesens für öffentliche Haushalte, die wesentlichen Bewertungsentscheide sowie die Darstellung der Jahresrechnung als Ganzes geprüft. Die Geschäftsprüfungskommission hat die Geschäftsführung 2023 der Gemeindeorgane und Verwaltung geprüft hinsichtlich dem korrekten Vollzug der Beschlüsse, der Einhaltung von Krediten sowie der massgebenden gesetzlichen Grundlagen.

Prüfungsurteil

Im Revisionsbericht vom 18. April 2024 stellt die BDO AG fest, dass die Buchführung und Jahresrechnung, bestehend aus Bilanz, Erfolgs- und

Investitionsrechnung sowie dem Anhang gemäss ihrer Beurteilung vollumfänglich den gesetzlichen Vorschriften entsprechen. Ausserdem gilt es festzustellen, dass die Finanzverwaltung professionell geführt wird, was die GPK ausdrücklich hervorheben möchte. Die GPK erfüllt ihren Auftrag u.a. durch kritische Durchsicht der Protokolle des Gemeinderates und seiner Kommissionen sowie Gespräche mit Behördenvertretern; bei Unklarheiten fragt sie nach. Eine Ausnahmesituation trat aufgrund der Ablehnung des Voranschlags 2024 durch die Stimmbevölkerung ein. Dies hat dazu geführt, dass die Gemeindeausgaben auf ein Minimum reduziert, zusätzliche Arbeiten in der Gemeindeverwaltung geleistet und Investitionen verzögert wurden. Dem Urnenentscheid ging eine engagiert geführte Debatte um den geplanten Einlenker Zittäfelì voraus. Sachlich haben die Investitionsentscheidung und der Voranschlag 2024 nichts miteinander zu tun. Es hat aber aufgezeigt, dass eine frühzeitige und sorgfältige Kommunikation mit allen Anspruchsgruppen zentral ist. Die GPK hat in der Vergangenheit mehrfach auf diese Thematik hingewiesen und nimmt positiv zur Kenntnis, dass der Gemeinderat Handlungsbedarf erkannt hat, der im Jahr 2024 umgesetzt werden soll.

Antrag

Gestützt auf den Bericht der Revisionsstelle BDO AG und unsere eigene Prüfungstätigkeit beantragen wir:

Die Jahresrechnung 2023 mit Bestandesrechnung 2023 und Investitionsrechnung 2023 zu genehmigen (fakultatives Referendum).

Rehetobel, 30. April 2024

Für die Geschäftsprüfungskommission:

Reto Degen, Lorenz Borer,

Hans-Peter Hotz, Michael Steingruber, Elisabeth Caspar Schmid

ZUSAMMENFASSUNG

Erläuterungen zur Erfolgsrechnung 2023

Die Erfolgsrechnung der Gemeinde Rehetobel schliesst für das Jahr 2023 mit einem Ertragsüberschuss von CHF 349'202.89 ab. Budgetiert war ein Ertragsüberschuss von CHF 189'959.10. Das Ergebnis ist somit um CHF 150'243.79 besser als erwartet. Der Ertragsüberschuss wurde dem Konto Jahresergebnis gutgeschrieben. Zusammen mit den kumulierten Ergebnissen der Vorjahre wird per 31.12.2023 ein Bilanzüberschuss von CHF 7'375'969.21 ausgewiesen.

Die nachfolgende Tabelle zeigt die detaillierten Informationen zu den einzelnen Ressorts.

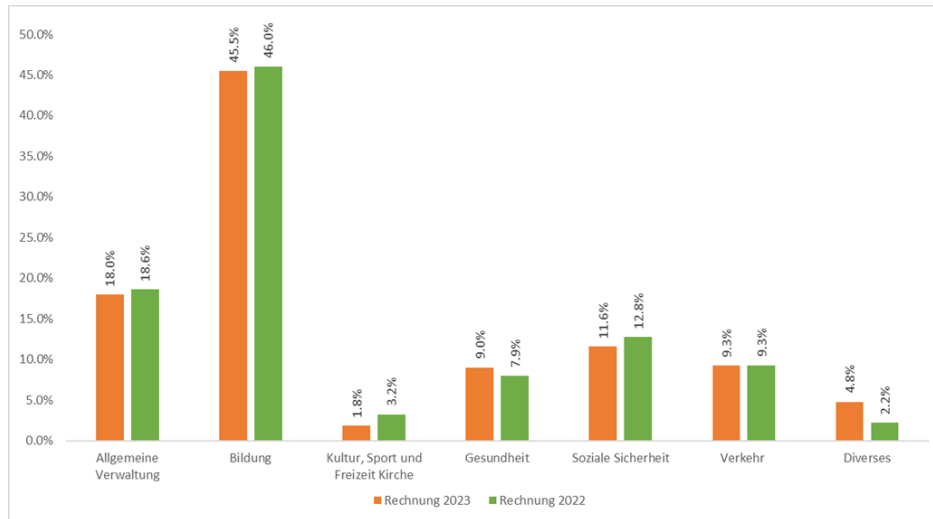
Die Ressorts Bildung, Soziale Sicherheit, Volkswirtschaft, Finanzen und Steuern schliessen besser ab als im Voranschlag 2023 budgetiert.

Hingegen schliessen die Ressorts Allgemeine Verwaltung, Öffentliche Ordnung, Kultur, Sport und Freizeit, Kirche, Gesundheit, Verkehr und Umweltschutz und Raumordnung schlechter ab.

Nettozahlen der einzelnen Ressorts

Ressort (+ = Aufwand / - = Ertrag)	Rechnung 2023	Voranschlag 2023	Abweichung
Allgemeine Verwaltung	1'237'741.02	1'173'510.40	64'230.62
Öffentliche Ordnung und Sicherheit, Verteidigung	45'229.45	36'660.00	8'569.45
Bildung	3'123'215.02	3'180'186.50	-56'971.48
Kultur, Sport und Freizeit, Kirche	124'243.51	109'500.00	14'743.51
Gesundheit	618'642.57	582'550.00	36'092.57
Soziale Sicherheit	795'842.93	985'260.00	-189'417.07
Verkehr	635'924.21	523'829.00	112'095.21
Umweltschutz und Raumordnung	224'051.80	147'150.00	76'901.80
Volkswirtschaft	58'859.70	75'795.00	-16'935.30
Finanzen und Steuern	-7'212'953.10	-7'013'400.00	-199'553.10
Gesamtergebnis	-349'202.89	-198'959.10	-150'243.79

Nettokosten

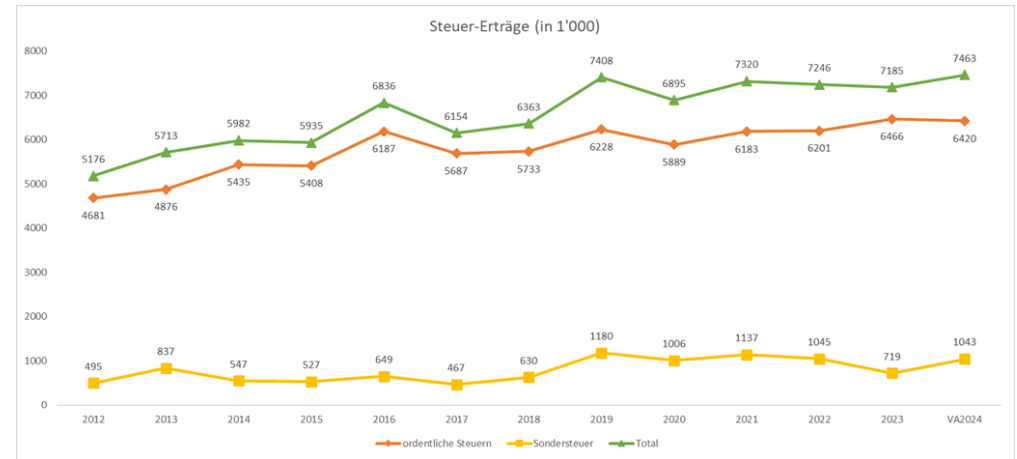


Entwicklung der Steuerkraft der ordentlichen Steuern

Die Steuerkraft der ordentlichen Steuern ist im Jahr 2023 auf CHF 873.50 (Vorjahr CHF 835.60) pro Einwohner/in gestiegen.

Rehetobel befindet sich damit in Bezug auf die Steuerkraft der ordentlichen Steuern an 12. Stelle im Kanton und somit nach wie vor im Mittelfeld aller Ausserrhoder Gemeinden. Der kantonale Durchschnitt liegt bei CHF 1'015.70 (Vorjahr CHF 1'019.90) pro Einwohner/in und pro Steuereinheit.

Steuererträge (in 1'000)



Spezialfinanzierungen

Die **Verpflichtungskonti der Spezialfinanzierungen (Eigenkapital)** weisen per 31.12.2023 folgende Bestände auf:

- Abwasserbeseitigung CHF -347'555.86
- Kehricht CHF -31'970.94
- Feuerwehr CHF 179'991.21
- Wasserversorgung CHF 834'121.06

Spezialfinanzierungen "Abwasserbeseitigung" und "Wasserversorgung"

Die Abwasserbeseitigung (CHF 17'647.88) sowie die Wasserversorgung (CHF 107'179.32) weisen einen Ertragsüberschuss aus.

Die Spezialfinanzierung "Kehricht" schliesst im Jahr 2023 mit Mehraufwendungen von CHF 16'250.64 ab, womit das Verpflichtungskonto einen Saldo von CHF 31'970.94 ausweist.

Die Feuerwehrrechnung, welche ebenfalls als Spezialfinanzierung geführt wird, schliesst im Jahr 2023 mit einem Aufwandüberschuss von CHF 7'200.09 ab, somit resultiert ein Saldo von CHF -179'991.21. Der Beitrag an den Feuerwehr-Zweckverband Wald-Rehetobel fiel um CHF 8'148.16 tiefer aus als budgetiert.

Investitionsrechnung

Im Jahr 2023 wurden Nettoinvestitionen in Höhe von CHF 698'976.02 getätigt. Im Voranschlag 2023 waren jedoch Nettoinvestitionen von CHF 1'652'000.00 geplant, was bedeutet, dass weniger Investitionen getätigt wurden, als geplant.

Die Abschreibungen von total CHF 448'240.40 resultieren aus:

Verwaltungsvermögen	CHF	325'540.40
Investitionsbeiträgen	CHF	122'700.00

Gemäss Art. 36 des neuen Finanzhaushaltsgesetzes werden Positionen des Verwaltungsvermögens, die durch Nutzung einem Wertverzehr unterliegen, linear nach ihrer voraussichtlichen Nutzungsdauer abgeschrieben.

Weitere Details zur Jahresrechnung 2023 finden Sie auch im Internet:
www.rehetobel.ch (Aktuelles auf der Startseite)

ERFOLGSRECHNUNG GESTUFT

Gestuftes Erfolgsausweis	Rechnung 2023 Betrag	Voranschlag 2023 Betrag	Rechnung 2022 Betrag
Betrieblicher Aufwand	9'663'584.82	9'639'553.99	9'433'195.64
30 Personalaufwand	3'204'243.35	3'155'980.00	3'235'946.04
31 Sach- und übriger Aufwand	2'180'260.00	2'061'040.00	2'058'665.18
33 Abschreibungen	325'540.40	285'720.99	300'188.49
35 Einlagen			3'200.00
36 Transferaufwand	3'953'541.07	4'136'813.00	3'835'195.93
37 Durchlaufende Beiträge			
Betrieblicher Ertrag	10'024'638.21	9'610'402.50	9'788'810.76
40 Fiskalertrag	7'256'962.00	7'083'900.00	7'385'141.84
41 Regalien und Konzessionen			
42 Entgelte	1'610'251.99	1'476'850.00	1'511'854.21
43 Verschiedene Erträge	270.00		404.00
45 Entnahmen Fonds			
46 Transferertrag	1'157'154.22	1'049'652.50	891'410.71
47 Durchlaufende Beiträge			
Ergebnis aus betrieblicher Tätigkeit	361'053.39	-29'151.49	355'615.12
34 Finanzaufwand	139'491.91	93'600.00	75'933.54
44 Finanzertrag	208'773.99	211'700.00	190'589.25
Ergebnis aus Finanzierung	69'282.08	118'100.00	114'655.71
Operatives Ergebnis	430'335.47	88'948.51	470'270.83
38 Ausserordentlicher Aufwand			
48 Ausserordentlicher Ertrag	19'000.00	19'000.00	19'000.00
49 Auflösung zusätzliche Abschreibungen			
90 Spezialfinanzierungen und Fonds	-100'132.58	91'010.59	-42'686.85
Ausserordentliches Ergebnis	-81'132.58	110'010.59	-23'686.85
Gesamtergebnis Erfolgsrechnung	349'202.89	198'959.10	446'583.98

ERFOLGSRECHNUNG ARTENGLIEDERUNG

Artengliederung	Rechnung 2023		Voranschlag 2023		Rechnung 2022	
	Aufwand	Ertrag	Aufwand	Ertrag	Aufwand	Ertrag
3 Aufwand	10'020'069.14		9'907'403.99		9'679'454.76	
30 Personalaufwand	3'204'243.35		3'155'980.00		3'235'946.04	
300 Behörden, Kommissionen	171'883.45		167'400.00		165'295.35	
301 Löhne des Verwaltungs- und Betriebspersonals	1'205'310.40		1'201'150.00		1'287'840.48	
302 Löhne der Lehrkräfte	1'285'284.50		1'262'000.00		1'231'861.65	
303 Temporäre Arbeitskräfte	58'144.50		78'200.00		67'426.55	
305 Arbeitgeberbeiträge	444'440.05		399'930.00		438'404.05	
309 Übriger Personalaufwand	39'180.45		47'300.00		45'117.96	
31 Sach- und Übriger Betriebsaufwand	2'180'260.00		2'061'040.00		2'058'665.18	
310 Material- und Warenaufwand	128'623.43		122'300.00		115'748.97	
311 Nicht aktivierbare Anlagen	118'695.55		112'400.00		130'358.08	
312 Ver- und Entsorgung Liegenschaften VV	188'467.39		174'800.00		251'647.59	
313 Dienstleistungen und Honorare	679'127.60		685'800.00		630'076.54	
314 Baulicher Unterhalt	812'389.94		735'400.00		620'389.10	
315 Unterhalt Mobilien und immaterielle Anlagen	83'595.02		81'200.00		89'779.22	
316 Mieten, Leasing, Pachten, Benützungsgebühren	21'743.93		21'200.00		20'203.70	
317 Spesenentschädigungen	76'491.13		76'290.00		67'161.58	
318 Wertberichtigungen auf Forderungen	61'883.85		50'000.00		123'021.85	
319 Verschiedener Betriebsaufwand	9'242.16		1'650.00		10'278.55	
33 Abschreibungen Verwaltungsvermögen	325'540.40		285'720.99		300'188.49	
330 Sachanlagen VV	325'540.40		285'720.99		300'188.49	
34 Finanzaufwand	139'491.91		93'600.00		75'933.54	
340 Zinsaufwand	117'672.38		42'100.00		62'454.79	
343 Liegenschaftenaufwand Finanzvermögen	21'439.72		51'500.00		13'050.65	
349 Verschiedener Finanzaufwand	379.81				428.10	

Artengliederung	Rechnung 2023		Voranschlag 2023		Rechnung 2022	
	Aufwand	Ertrag	Aufwand	Ertrag	Aufwand	Ertrag
35 Einlagen in Fonds und Spezialfinanzierungen					3'200.00	
350 Einlagen in Fonds und Spezialfinanzierungen im Fremdkapital					3'200.00	
36 Transferaufwand	3'953'541.07		4'136'813.00		3'835'195.93	
361 Entschädigungen an Gemeinwesen	1'324'071.90		1'424'719.00		1'270'936.10	
362 Finanz- und Lastenausgleich	69'400.00		70'000.00		74'400.00	
363 Beiträge an Gemeinwesen und Dritte	2'437'369.17		2'534'194.00		2'412'659.83	
366 Abschreibungen Investitionsbeiträge	122'700.00		107'900.00		77'200.00	
39 Interne Verrechnungen	216'992.41		174'250.00		170'325.58	
391 Dienstleistungen	91'300.00		91'300.00		119'500.00	
393 Betriebs- und Verwaltungskosten	43'450.00		43'450.00		16'500.00	
394 kalk. Zinsen und Finanzaufwand	73'330.41		31'500.00		24'893.73	
399 Übrige interne Verrechnungen	8'912.00		8'000.00		9'431.85	
4 Ertrag		10'469'404.61		10'015'352.50		10'168'725.59
40 Fiskalertrag		7'256'962.00		7'083'900.00		7'385'141.84
400 Direkte Steuern Natürliche Personen		6'357'428.10		6'072'100.00		6'055'687.99
401 Direkte Steuern Juristische Personen		170'916.00		214'400.00		275'094.60
402 Übrige Direkte Steuern		719'705.90		789'000.00		1'044'927.40
403 Besitz- und Aufwandsteuern		8'912.00		8'400.00		9'431.85
42 Entgelte		1'610'251.99		1'476'850.00		1'511'854.21
420 Ersatzabgaben		117'191.65		108'400.00		109'106.05
421 Gebühren für Amtshandlungen		165'166.10		228'700.00		235'921.75
424 Benützungsgebühren und Dienstleistungen		666'865.23		627'500.00		535'763.63
425 Erlös aus Verkäufen		459'205.88		480'700.00		465'547.82
426 Rückerstattungen		199'133.13		31'300.00		99'997.20
429 Übrige Entgelte		2'690.00		250.00		65'517.76
43 Verschiedene Erträge		270.00				404.00
439 Übriger Ertrag		270.00				404.00

Artengliederung	Rechnung 2023		Voranschlag 2023		Rechnung 2022	
	Aufwand	Ertrag	Aufwand	Ertrag	Aufwand	Ertrag
44 Finanzertrag		208'773.99		211'700.00		190'589.25
440 Zinsertrag		1'034.89		1'100.00		1'162.50
443 Liegenschaftenertrag FV		137'957.00		130'000.00		121'785.85
447 Liegenschaftenertrag VV		69'782.10		80'600.00		67'640.90
46 Transferertrag		1'157'154.22		1'049'652.50		891'410.71
461 Entschädigungen von Gemeinwesen		117'502.95		126'300.00		89'296.36
462 Finanz- und Lastenausgleich		25'750.00		16'000.00		24'000.00
463 Beiträge von Gemeinwesen und Dritten		1'012'156.67		906'152.50		778'114.35
469 Verschiedener Transferertrag		1'744.60		1'200.00		
48 Ausserordentlicher Ertrag		19'000.00		19'000.00		19'000.00
489 Entnahmen aus dem Eigenkapital		19'000.00		19'000.00		19'000.00
49 Interne Verrechnungen		216'992.41		174'250.00		170'325.58
491 Dienstleistungen		91'300.00		91'300.00		119'500.00
493 Betriebs- und Verwaltungskosten		43'450.00		43'450.00		16'500.00
494 Kalk. Zinsen und Finanzaufwand		73'330.41		31'500.00		24'893.73
499 Übrige interne Verrechnungen		8'912.00		8'000.00		9'431.85
9 Abschlusskonten	15'815.60	-84'316.98	1'000.00	92'010.59	68'136.11	25'449.26
90 Abschluss Erfolgsrechnung	15'815.60	-84'316.98	1'000.00	92'010.59	68'136.11	25'449.26
901 Abschluss Spezialfinanzierungen und Fonds im EK	15'815.60	-84'316.98	1'000.00	92'010.59	68'136.11	25'449.26
	10'035'884.74	10'385'087.63	9'908'403.99	10'107'363.09	9'747'590.87	10'194'174.85
Gesamtergebnis	349'202.89		198'959.10		446'583.98	
	10'385'087.63	10'385'087.63	10'107'363.09	10'107'363.09	10'194'174.85	10'194'174.85

INVESTITIONSRECHNUNG ARTENGLIEDERUNG

Artengliederung	Rechnung 2023		Voranschlag 2023		Rechnung 2022	
	Ausgaben	Einnahmen	Ausgaben	Einnahmen	Ausgaben	Einnahmen
5 Investitionsausgaben	1'018'347.57		1'812'000.00		1'321'199.02	
50 Sachanlagen	692'151.52		1'747'000.00		1'111'199.02	
501 Strassen / Verkehrswege	22'800.05		724'000.00		448'903.70	
503 Übriger Tiefbau	648'168.17		773'000.00		493'373.77	
504 Hochbauten	21'183.30		250'000.00		115'886.55	
509 Übrige Sachanlagen					53'035.00	
56 Eigene Investitionsbeiträge	326'196.05		65'000.00		210'000.00	
561 Kantone und Konkordate	182'093.45				210'000.00	
562 Gemeinden und Gemeindezweckverbände	144'102.60		65'000.00			
6 Investitionseinnahmen		319'371.55		160'000.00		123'478.75
61 Rückerstattungen				160'000.00		110'208.00
613 Tiefbau				160'000.00		110'208.00
63 Investitionsbeiträge für eigene Rechnung		319'371.55				13'270.75
631 Kantone und Konkordate		260'578.85				13'270.75
632 Gemeinde und Gemeinzwweckverbände		58'792.70				
	1'018'347.57	319'371.55	1'812'000.00	160'000.00	1'321'199.02	123'478.75
Nettoinvestition		698'976.02		1'652'000.00		1'197'720.27
	1'018'347.57	1'018'347.57	1'812'000.00	1'812'000.00	1'321'199.02	1'321'199.02

GELDFLUSSRECHNUNG

Gesamtübersicht

	Rechnung 2023 Betrag	Rechnung 2022 Betrag
Gesamtergebnis der Erfolgsrechnung + Gewinn/- Reinverlust	349'202.89	446'583.98
+ Abschreibungen VV & Investitionsbeiträge	448'240.40	377'388.49
+ Entnahmen aus Abschreibungsreserven	-19'000.00	-19'000.00
- Zu-/ + Abnahme Forderungen	-213'546.65	301'012.43
- Zu-/ + Abnahme Aktive Rechnungsabgrenzungen	43'238.15	106'013.11
+ Zu-/ - Abnahme laufende Verpflichtungen (KK, Kreditoren)	307'197.06	-255'542.45
+ Zu-/ - Abnahme Rückstellungen	-74'588.65	38'000.00
+ Zu-/ - Abnahme passive Rechnungsabgrenzungen	415'255.20	-240'681.47
+ Einlagen/- Entnahmen Verpflichtungen für Spezialfinanzierungen, Fonds, Vorfinanzierungen, div. Reservekonten des EK	105'662.58	45'886.85
Geldfluss aus operativer Tätigkeit (+ Cash Flow/- Cash Drain)	1'361'660.98	799'660.94
+ Beiträge für eigene Rechnung	319'371.55	123'478.75
Liquiditätswirksame Einnahmen der Investitionsrechnung	319'371.55	123'478.85
- Sachanlagen und Immaterielle Anlagen	-692'151.52	-1'111'199.02
- Eigene Investitionsbeiträge	-326'196.05	-210'000.00
Liquiditätswirksame Ausgaben der Investitionsrechnung	-1'018'347.57	1'321'199.02
Geldfluss aus Investitionstätigkeit ins Verwaltungsvermögen	-698'976.02	-1'197'720.27
+ Ab-/ - Zunahme langfristige Finanz- & Sachanlagen FV	-10'221.45	-846'500.00
Geldfluss aus Anlagentätigkeit ins Finanzvermögen	-10'221.45	-846'500.00
Geldfluss aus Investitions- und Anlagentätigkeit	-709'197.47	-2'044'220.27
Finanzierungsüberschuss(+)/-fehlbetrag(-)	671'463.51	1'244'559.33
+ Zu-/ - Abnahme langfristige Finanzverbindlichkeiten	-1'009'000.00	-1'509'000.00
+ Zu-/ - Abnahme kurzfristige Finanzverbindlichkeiten	1'000'000.00	2'000'000.00
Geldfluss aus Finanzierungstätigkeit	-9'000.00	491'000.00
Veränderung der flüssigen Mittel	662'463.51	753'559.33

BILANZ

	Bilanz 31.12.23	Bilanz 31.12.22	Zu- / Abnahme
Aktiven	19'961'168.71	18'867'439.63	1'093'729.08
Finanzvermögen	6'602'286.02	5'778'292.56	823'993.46
Flüssige Mittel und kurzfristige Geldanlagen	1'069'724.26	426'260.75	643'463.51
Forderungen	1'884'064.46	1'670'517.81	213'546.65
Aktive Rechnungsabgrenzungen	4'040.85	47'279.00	-43'238.15
Finanzanlagen	63'735.00	63'735.00	
Sachanlagen	3'580'721.45	3'570'500.00	10'221.45
Verwaltungsvermögen	13'358'882.69	13'089'147.07	269'735.62
Sachanlagen	10'849'105.17	10'622'632.00	226'473.17
Beteiligungen, Grundkapitalien	31'500.00	31'500.00	
Investitionsbeiträge	2'548'277.52	2'524'015.07	24'262.45
Kumulierte zusätzliche Abschreibungen	-70'000.00	-89'000.00	19'000.00
Passiven	-19'611'965.82	-18'420'855.65	-1'191'110.17
Fremdkapital	-11'569'952.36	-10'925'558.75	-644'393.61
Laufende Verbindlichkeiten	-1'861'379.42	-1'554'182.36	-307'197.06
Kurzfristige Finanzverbindlichkeiten	-5'000'000.00	-4'000'000.00	-1'000'000.00
Passive Rechnungsabgrenzung	-505'782.79	-90'527.59	-415'255.20
Kurzfristige Rückstellungen		-38'000.00	38'000.00
Langfristige Finanzverbindlichkeiten	-4'036'000.00	-5'045'000.00	1'009'000.00
Langfristige Rückstellungen		-36'588.65	36'588.65
Verbindlichkeiten gegenüber Spezialfinanzierungen und Fonds im Fremdkapital	-166'790.15	-161'260.15	-5'530.00
Eigenkapital	-8'042'013.46	-7'495'296.90	-546'716.56
Verpflichtungen bzw. Vorschüsse gegenüber Spezialfinanzierungen	-634'585.47	-533'209.00	-101'376.47
Fonds	-377'361.72	-378'605.61	1'243.89
Neubewertungsreserve Finanzvermögen	-3'299.95	-3'299.95	
Bilanzüberschuss/-fehlbetrag	-7'026'766.32	-6'580'182.34	-446'583.98
Gewinn / Verlust	349'202.89	446'583.98	-97'381.09

Veränderung Spezialfinanzierungen

	Bilanz 31.12.23	Bilanz 31.12.22	Zu- / Abnahme
2900.00 Verpflichtungskonto Spezialfinanzierung Gewässerschutz	347'555.86	365'203.74	-17'647.88
2900.10 Verpflichtungskonto Spezialfinanzierung Kehricht	31'970.94	15'720.30	16'250.64
2900.20 Verpflichtungskonto Spezialfinanzierung Feuerwehr	-179'991.21	-187'191.30	7'200.09
2900.30 Verpflichtungskonto Spezialfinanzierung Wasserversorgung	-834'121.06	-726'941.74	-107'179.32
Gewinn / Verlust	-634'585.47	-533'209.00	-101'376.47

KREDITÜBERSCHREITUNGEN

Gemäss Art. 15 des Kant. Finanzhaushaltsgesetzes sind Kreditüberschreitungen unter bestimmten Voraussetzungen möglich:

Art. 15 d) Kreditüberschreitungen

¹ Im Voranschlag nicht vorgesehene Ausgaben können der Jahresrechnung ohne Einholung eines Nachtragskredites belastet werden, sofern eine der folgenden Voraussetzungen erfüllt ist:

- a) es handelt sich um eine gebundene Ausgabe;
- b) das Geschäft erträgt ohne nachteilige Folgen für das Gemeinwesen keinen Aufschub;
- c) den Ausgaben stehen im gleichen Rechnungsjahr entsprechende sachbezogen Einnahmen gegenüber;
- d) die Ausgabe ist geringfügig und liegt innerhalb der Kompetenzen des jeweiligen Organs.

² Regierungsrat und Gemeinderat orientieren mit der Jahresrechnung über wesentliche Kreditüberschreitungen.

Im Jahr 2023 hat der Gemeinderat folgende Kreditüberschreitungen beschlossen:

- Entschädigung Gemeinderatsmitglieder Ortsplanungskommission; CHF 4'000
- Erneuerung Saalbeleuchtung im grossen Saal des Gemeindezentrums; CHF 21'000
- Wasserleitungsersatz Hüseren; CHF 35'700
- Strassensanierung Wald-Rehetobel Tannenweidli Kaien; CHF 130'000
- Planung der Schmutz- und Meteorwasserkanalverlegung; CHF 10'000

Die übrigen Kreditüberschreitungen (Abweichungen gegenüber dem Voranschlag) hat der Gemeinderat an seiner Sitzung vom 11. April 2024 summarisch genehmigt.

Finanzkompetenzen

Die in Art. 15 lit. d) des Kant. Finanzhaushaltsgesetzes erwähnten "Kompetenzen des jeweiligen Organs" betreffen die Finanzkompetenzen des Gemeinderates. Berechnungsgrundlage bildet gemäss Art. 45 Gemeindeordnung der Ertrag einer einfachen Steuer der im Vorjahr total eingegangenen Gemeindesteuern. Für das Jahr 2023 galten somit folgende Finanzkompetenzen:

FINANZKOMPETENZEN 2023 <i>(gemäss Art. 41 ff. Gemeindeordnung)</i>				
Massgebende Steuereinheit (Steuereingang 2022 umgerechnet auf 1 Einheit): CHF 1'438'364				
Gegenstand etc.	Art. 44 Gemeinderat	Art. 43 Voranschlag	Art. 42 Fakultatives Referendum	Art. 41 Obligatorisches Referendum
Neue, einmalige Ausgaben für den gleichen Gegenstand	bis 10 % = CHF 147'975	-	10 % - 50 % = CHF 739'875	über 50 % = CHF 739'875
An- und Verkauf von Grundstücken zum Preise von	bis 20 % = CHF 295'950	-	20 % - 100 % = CHF 1'479'750	über 100 % = CHF 1'479'750
Neue, jährlich wiederkehrende Ausgaben für den gleichen Gegenstand	bis 1 % = CHF 14'798	-	1 % - 5 % = CHF 73'988	über 5 % = CHF 73'988
Neue Ausgaben im Voranschlag für den gleichen Gegenstand	-	bis 25 % = CHF 369'938	-	-

EINWOHNERSTATISTIK

Im Jahre 2023 kamen auf der Einwohnerkontrolle Rehetobel 130 (198) Personen zur Anmeldung;
zur Abmeldung 143 (121) Personen, so dass sich die Einwohnerzahl per 31. Dezember 2023 um 13 Personen auf **1'770** (1'783) verringerte.
Diese verteilt sich auf:

125 (130) Bürger(innen)
1'405 (1'395) übrige Schweizer(innen)
240 (258) Ausländer(innen)

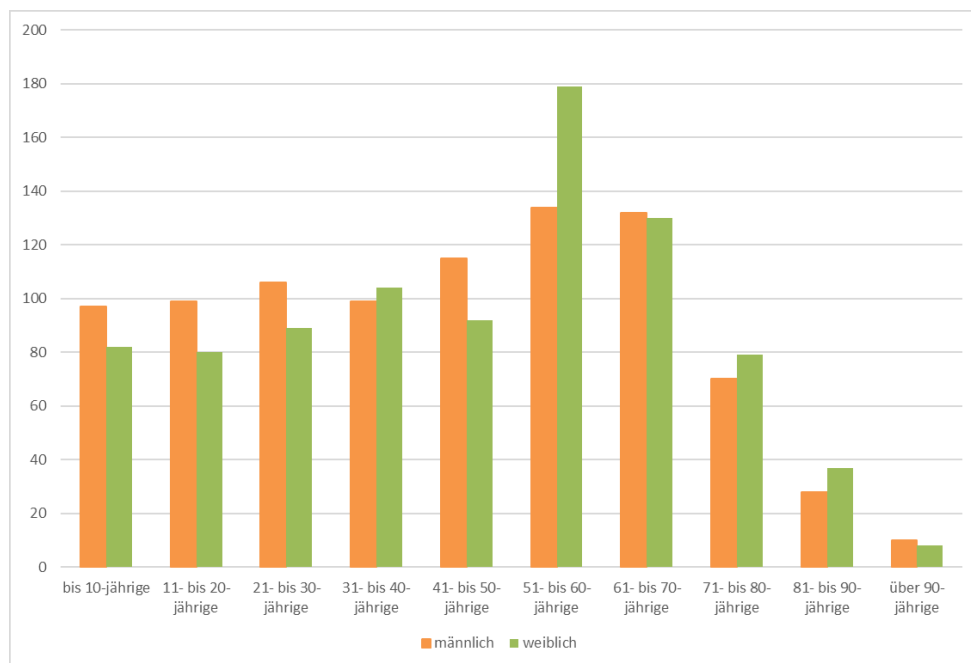
Nach Geschlechtern getrennt ergeben sich 880 (883) weibliche und 890 (900) männliche Einwohner. Von der Bevölkerung bekennen sich 647 (684) zur evangelisch-reformierten, 373 (385) zur römisch-katholischen und 750 (714) zu anderen Konfessionen (inkl. Konfessionslose).

Die älteste Einwohnerin ist Frau Marie Müller-Rohner, Oberdorf 3, geboren 27. Januar 1925 und der älteste Einwohner ist Herr Bruno Rohner, Oberdorf 2, geboren am 21. Juli 1928.

Zusätzlich waren per 31. Dezember 2023 95 (92) Personen mit Heimat- ausweis gemeldet.

STATISTIK NACH ALTER UND GESCHLECHT

Alter	männlich	weiblich	Total
bis 10-jährige	97	82	179
11- bis 20-jährige	99	80	179
21- bis 30-jährige	106	89	195
31- bis 40-jährige	99	104	203
41- bis 50-jährige	115	92	207
51- bis 60-jährige	134	179	313
61- bis 70-jährige	132	130	262
71- bis 80-jährige	70	79	149
81- bis 90-jährige	28	37	65
über 90-jährige	10	8	18
Total	890	880	1770



ANHANG

Grundlagen und Grundsätze zur Rechnungslegung

Angewandtes Regelwerk und Abweichungen

Die Jahresrechnung wurde in Übereinstimmung mit dem kantonalen Finanzhaushaltsgesetz erstellt. Dieses beruht auf den Grundsätzen des Harmonisierten Rechnungsmodells 2 (HRM2) der Konferenz der Kantonalen Finanzdirektoren. Die Empfehlungen von HRM2 sind in der Rechnung umgesetzt.

Elemente der Jahresrechnung

Die folgenden Elemente bilden integrierende Teile der Jahresrechnung: Erfolgsrechnung, Investitionsrechnung, Geldflussrechnung, Bilanz und Anhang.

Die Erfolgsrechnung weist die Erträge und Aufwände des Geschäftsjahres aus. Sie wird zweistufig erstellt. In der ersten Stufe sind die mit der ordentlichen Tätigkeit zusammenhängenden Erträge und Aufwände im Vergleich mit den budgetierten Beträgen dargestellt; der Saldo dieser Stufe gibt das effektive Ergebnis wieder. Die zweite Stufe enthält die ausserordentlichen Erfolge sowie Bildungen und Auflösungen von Reservepositionen.

In der Investitionsrechnung werden die kreditpflichtigen Ausgaben für Investitionen in das Verwaltungsvermögen und die mit solchen Investitionen zusammenhängenden Einnahmen ausgewiesen und den im Budget dafür gesprochenen Krediten gegenübergestellt.

Die Geldflussrechnung stellt die Geldflüsse aus der betrieblichen Tätigkeit, den Investitions- und den Finanzierungsvorgängen dar. Als

Saldo resultiert die Veränderung der Flüssigen Mittel gegenüber dem Vorjahr.

Die Bilanz weist als Bestandesrechnung auf der Aktivseite die Vermögenswerte und auf der Passivseite die Verpflichtungen und das Eigenkapital aus. Die Vermögenswerte werden unterteilt in Finanzvermögen und Verwaltungsvermögen.

Im Anhang sind diejenigen zusätzlichen Informationen offengelegt, die für das grundsätzliche Verständnis der Rechnung und den verlässlichen Überblick über die finanzielle Lage und Entwicklung notwendig sind.

Wesentliche Rechnungslegungsgrundsätze

Allgemeine Bilanzierungsgrundsätze

Mit den Bilanzierungsgrundsätzen wird festgelegt, ob ein Sachverhalt zu einem Vermögenszugang (Aktivierung) oder zum Ausweis einer neuen Verpflichtung (Passivierung) führt.

Vermögenswerte werden bilanziert, wenn

- sie einen künftigen wirtschaftlichen Nutzen hervorbringen oder ihre Nutzung zur Erfüllung öffentlicher Aufgaben vorgesehen ist und
- ihr Wert verlässlich ermittelt werden kann

Verpflichtungen werden bilanziert, wenn

- deren Ursprung in einem Ereignis der Vergangenheit liegt,
- ihre Erfüllung sicher oder wahrscheinlich zu einem Mittelfluss führen wird und
- ihr Wert verlässlich ermittelt werden kann.

Als Ertrag gilt der gesamte Wertzuwachs innerhalb einer bestimmten Periode. Alle Erträge werden in der Periode ihrer Verursachung erfasst. Ein Ertrag gilt als realisiert, wenn in der betreffenden Periode ein Zufluss an wirtschaftlichem oder öffentlichem Nutzen stattgefunden hat, der verlässlich ermittelt werden kann.

Als Aufwand gilt der gesamte Wertverzehr innerhalb einer bestimmten Periode. Alle Aufwände werden in der Periode ihrer Verursachung erfasst. Ein Aufwand gilt als eingetreten, wenn in der betreffenden Periode ein Abfluss an wirtschaftlichem oder öffentlichem Nutzen stattgefunden hat, der verlässlich ermittelt werden kann.

Allgemeine Bewertungsgrundsätze

Es gilt für alle Positionen der Grundsatz der Einzelbewertung.

Während die Bilanzierungsgrundsätze die Frage beantworten, ob ein Sachverhalt in der Bilanz auszuweisen ist, legen die Bewertungsgrundsätze fest, mit welchem Wert die Position in der Bilanz zu erscheinen hat.

Die Anlagen des Finanzvermögens werden zu Verkehrswerten bewertet. Die Verkehrswerte werden nicht planmässig abgeschrieben, sondern periodisch an neue Gegebenheiten angepasst. Eine Neuermittlung der Verkehrswerte wird insbesondere vorgenommen, wenn sich die Marktverhältnisse massgebend verändern. Finanzielle Forderungen und Verbindlichkeiten werden zum Nominalwert bilanziert.

Die kurzfristigen Finanzanlagen (Wertschriften) werden zum Kurs auf Ende Jahr bewertet.

Anlagen des Finanzvermögens

Die Liegenschaften des Finanzvermögens sind mit dem amtlichen Verkehrswert in der Bilanz enthalten. Dieser wurde erstmals im Jahr 2014 geschätzt und wird anschliessend alle fünf Jahre den neuen Marktgegebenheiten angepasst.

Sachanlagen des Verwaltungsvermögens

Die Sachanlagen des Verwaltungsvermögens werden erstmalig mit dem Anschaffungs- oder Herstellungswert bilanziert, Übertragungen aus dem Finanzvermögen erfolgen zum Verkehrswert. Die Aktivierungsgrenze beträgt CHF 50'000. Anschaffungen unter diesem Betrag werden im Anschaffungsjahr der Erfolgsrechnung belastet. Investitionsausgaben, welche die Aktivierungsgrenze übersteigen, werden über die Investitionsrechnung gebucht und aktiviert. Grundstücke sowie Strassengrundstücke und Waldgrundstücke werden ungeachtet der Aktivierungsgrenze aktiviert. Sämtliche Investitionsbeiträge werden ebenfalls ungeachtet der Aktivierungsgrenze in der Investitionsrechnung gebucht und aktiviert. Die Anlagen werden ab Nutzungsbeginn über die geschätzte Nutzungsdauer linear abgeschrieben. Es gelten folgende Nutzungsdauern:

Anlageklasse	Nutzungsdauer
Unüberbaute Grundstücke	keine Abschreibung
Gebäude/Hochbauten	50 Jahre
Tiefbauten	
Strassen	50 Jahre
Brücken	50 Jahre
Abwasserkanäle	50 Jahre
Wasserleitungen	50 Jahre
Mobilien, Maschinen, Fahrzeuge	
Mobilien	10 Jahre
Maschinen	10 Jahre
Fahrzeuge	10 Jahre
Wasser-/Abwasseranlagen (techn. Anlagen, z.B. Pumpen etc.)	15 Jahre
Abfallanlagen	40 Jahre
Immaterielle Anlagen	5 Jahre
Informatik	
Hardware	3 Jahre
Software	5 Jahre

Investitionsbeiträge

An Dritte entrichtete Investitionsbeiträge werden aktiviert, wenn die mitfinanzierte Anlage einen langfristigen Nutzen für die Öffentlichkeit erbringt und ein durchsetzbarer Rückerstattungsanspruch bei Zweckentfremdung besteht. Sie werden nach der geschätzten Nutzungsdauer der mitfinanzierten Anlagen abgeschrieben.

Fremdkapital

Das Fremdkapital wird zum Nominalwert bewertet.

Fiskalertrag

Die Steuererträge (Fiskalertrag) werden bei Rechnungsstellung verbucht (sog. Soll-Prinzip). Die direkten Steuern (Ertrags- und Einkommenssteuern) eines Jahres setzen sich in der Regel aus den Vorausrechnungen für das laufende Jahr und den Differenzrechnungen der Vorjahre aufgrund von definitiven Veranlagungen zusammen.

Auch Objekt- und Spezialsteuern werden nach dem Soll-Prinzip verbucht.

Anlagespiegel Finanzvermögen

Anlagespiegel Finanzvermögen

Einwohnergemeinde
Rehetobel

Finanzanlagen

	Buchwert per 31.12.2022	Anschaffungen	Wertberichtigungen	Umbuchungen	Verkäufe bzw. Rückzahlungen	Buchwert per 31.12.2023
1070 Aktien und Anteilscheine	24'405.00	0.00	0.00	0.00	0.00	24'405.00
1071 Verzinsliche Anlagen	30'000.00	0.00	0.00	0.00	0.00	30'000.00
1072 Langfristige Forderungen	9'000.00	0.00	0.00	0.00	0.00	9'000.00
1079 Übrige langfristige Forderungen	330.00	0.00	0.00	0.00	0.00	330.00
Total Finanzanlagen	63'735.00	0.00	0.00	0.00	0.00	63'735.00

Sachanlagen

	Buchwert per 31.12.2022	Anschaffungen	Wertberichtigungen	Umbuchungen	Verkäufe	Buchwert per 31.12.2023
1080 Grundstücke	313'500.00	0.00	0.00	0.00	0.00	313'500.00
1084 Gebäude	3'257'000.00	0.00	0.00	10'221.45	0.00	3'267'221.45
Total Sachanlagen	3'570'500.00	0.00	0.00	10'221.45	0.00	3'580'721.45

Anlagespiegel Verwaltungsvermögen

		Anschaffungs- wert per 31.12.2022	Zugang	Umbuchung	Anschaffungs- wert per 31.12.2023	kumulierte Abschreibung per 31.12.2022	planmässige Abschreibung	zusätzliche Abschreibung	kumulierte Abschreibung per 31.12.2023	Buchwert per 31.12.2022	Buchwert per 31.12.2023
1401	Gemeindestrassen	3'735'331.24	3'274.05	0.00	3'738'605.29	-700'656.90	-78'400.00	0.00	-779'056.90	3'034'674.34	2'959'548.39
1402	Wasserbau	456'748.11	-50'970.72	-262'574.19	143'203.20	-17'500.00	-2'800.00	0.00	-20'300.00	439'248.11	122'903.20
1403	übrige Tiefbauten	5'203'978.07	94'293.34	243'910.54	5'542'181.95	-1'551'320.81	-108'300.00	0.00	-1'659'620.81	3'652'657.26	3'882'561.14
1404	Hochbauten	4'468'089.97	21'183.30	-21'183.30	4'468'089.97	-1'101'459.00	-120'540.40	0.00	-1'221'999.40	3'366'630.97	3'246'090.57
1406	Mobilien, Fahrzeuge, EDV-Anlagen	343'926.10	0.00	0.00	343'926.10	-200'065.30	-15'500.00	0.00	-215'565.30	143'860.80	128'360.80
1407	Anlagen im Bau	-14'439.48	530'196.33	-6'115.78	509'641.07	0.00	0.00	0.00	0.00	-14'439.48	509'641.07
1409	übrige Sachanlagen	0.00	0.00	0.00	0.00	0.00	0.00	0.00	0.00	0.00	0.00
Total Sachanlagen		14'193'634.01	597'976.30	-45'962.73	14'745'647.58	-3'571'002.01	-325'540.40	0.00	-3'896'542.41	10'622'632.00	10'849'105.17
1454	Beteiligungen an öffentlichen Unternehmungen	31'500.00	0.00	0.00	31'500.00	0.00	0.00	0.00	0.00	31'500.00	31'500.00
Total Beteiligungen, Grundkapitalien		31'500.00	0.00	0.00	31'500.00	0.00	0.00	0.00	0.00	31'500.00	31'500.00
1461	Investitionsbeiträge an Kantone	2'405'262.80	33'850.90	0.00	2'439'113.70	-337'432.00	-101'200.00	0.00	-438'632.00	2'067'830.80	2'000'481.70
1462	Investitionsbeiträge an Gemeinden und Gemeindezweckverbände	567'084.27	113'111.55	0.00	680'195.82	-110'900.00	-21'500.00	0.00	-132'400.00	456'184.27	547'795.82
1465	Investitionsbeiträge an private Unternehmungen	1'099'041.75	0.00	0.00	1'099'041.75	-1'099'041.75	0.00	0.00	-1'099'041.75	0.00	0.00
Total Investitionsbeiträge		4'071'388.82	146'962.45	0.00	4'218'351.27	-1'547'373.75	-122'700.00	0.00	-1'670'073.75	2'524'015.07	2'548'277.52
1480	Kumulierte zusätzliche Abschreibungen Sachanlagen	0.00	0.00	0.00	0.00	-89'000.00	0.00	19'000.00	-70'000.00	-89'000.00	-70'000.00
Total kumulierte zusätzliche Abschreibungen		0.00	0.00	0.00	0.00	-89'000.00	0.00	19'000.00	-70'000.00	-89'000.00	-70'000.00
Total Verwaltungsvermögen		18'296'522.83	744'938.75	-45'962.73	18'995'498.85	-5'207'375.76	-448'240.40	19'000.00	-5'636'616.16	13'089'147.07	13'358'882.69

Beteiligungsspiegel Finanzvermögen

Anlagenr.	Aktien/Anteilscheine	Tätigkeit	Anzahl	Nominalwert	Buchwert
ANL0167	Mineral- und Heilbad Unterrechststein AG	Bad	75	15'000.00	8'400.00
ANL0173	Verband Appenzellerland Tourismus AG	Tourismusorganisation	1	1'000.00	1'000.00
ANL0174	Feriendorf Urnäsch AG	Feriendorf	4	4'000.00	1.00
ANL0165	Schwimmbadgenossenschaft Rehetobel	Schwimmbad	165	82'500.00	1.00
ANL0166	Genossenschaft Alters- und Pflegeheim Krone	Alters- und Pflegeheim	20	10'000.00	10'000.00
ANL0168	Genossenschaft Stadttheater St. Gallen	Kultur	20	2'000.00	1.00
			5	500.00	
ANL0169	Genossenschaft Volkskunde-Museum Stein	Museum	1	5'000.00	1.00
ANL0170	Genossenschaft Kino Rosental, Heiden	Kultur	20	2'000.00	1.00
ANL0204	Genossenschaft Kultur im Sprötzehuus	Kultur	10	500.00	5'000.00
Total					24'405.00

Beteiligungsspiegel Verwaltungsvermögen

Anlagenr.	Aktien/Anteilscheine	Tätigkeit	Anzahl	Nominalwert	Buchwert
ANL0175	AR Informatik AG	Informatik-Dienstleistungen	25	31'250.00	31'250.00
ANL0176	IG GIS AG	Geometer	50	250.00	250.00
Total					31'500.00

Rückstellungsspiegel

		Buchwert per 31.12.2022	Bildung	Verwendung	Auflösung	Buchwert per 31.12.2023
2050	kurzfristige Rückstellungen aus Mehrleistungen des Personals	38'000.00	0.00	-38'000.00	0.00	0.00 1)
	Total kurzfristige Rückstellungen	38'000.00	0.00	-38'000.00	0.00	0.00
2081	langfristige Rückstellungen für Ansprüche des Personals	8'787.00	0.00	-8'787.00	0.00	0.00 2)
2088	langfristige Rückstellungen der Investitionsrechnung	27'801.65	0.00	0.00	-27'801.65	0.00 3)
	Total langfristige Rückstellungen	36'588.65	0.00	-8'787.00	-27'801.65	0.00
	Total Rückstellungen	74'588.65	0.00	-46'787.00	-27'801.65	0.00

- 1) Es handelt sich um eine Rückstellung für Ansprüche eines ehemaligen Mitarbeiters.
- 2) Es handelt sich um eine Rückstellung für Ansprüche einer Mitarbeiterin.
- 3) Zum Zeitpunkt der Auflösung der Flurgenossenschaft Sägholzstrasse hat die Gemeinde eine Entschädigung für zukünftige Unterhalts-/Sanierungsarbeiten erhalten.

Annuität Abwasserverband Altenrhein

Annuität Abwasserverband Altenrhein

Einwohnergemeinde Rehetobel

Los-Nr.	Bezeichnung	Anteile Gemeinde Rehetobel	Saldo per 31.12.2023
55'0710	Anschluss Rehetobel	Bruttoinvestitionen	2'062'257.69
		Subventionen, abgerechnet	-604'359.75
		Investitionskosten nach Subventionen	1'457'897.94
		Anteil Gemeinde Rehetobel	1'457'897.94
55'0700/ 55'0750	Gemeinsame Ableitung AVA-Kanäle	Bruttoinvestitionen	6'042'763.30
		Subventionen, abgerechnet	-2'444'884.60
		Investitionskosten nach Subventionen	3'597'878.70
		Anteil Gemeinde Rehetobel	1'136'803.97
Netto-Gesamtschuld Gemeinde Rehetobel			2'594'701.91
Amortisationen Annuität (Konto 7201.3632.10)	2017		-65'000.00
	2018		-65'000.00
	2019		-64'860.00
	2020		-64'860.00
	2021		-64'860.00
	2022		-64'860.00
	2023		-64'860.00
Netto-Gesamtschuld Gemeinde Rehetobel nach Amortisation			2'140'401.91

Grundlagen:

- Vereinbarung zum Anschluss Rehetobel an den AVA vom 11. Mai 2012
- Gemeinderatsbeschluss vom 25. März 2014 (Tilgungsdauer 40 Jahre)
- Zusammenstellung Kostenkontrolle per 31. Dezember 2023 (nach siebter Subventionsabrechnung)
- Kostenkontrolle definitiv unter Vorbehalt Subventionierungsbeschluss Kanton AR

Eigenkapitalnachweis

		Buchwert per 31.12.2022	Einlagen	Entnahmen	Jahresergebnis	Buchwert per 31.12.2023
290	Verpflichtungen bzw. Vorschüsse gegenüber Spezialfinanzierungen	533'209.00	124'827.20	-23'450.73	0.00	634'585.47
291	Fonds im Eigenkapital	378'605.61	25'610.05	-26'853.94	0.00	377'361.72
293	Vorfinanzierungen	0.00	0.00	0.00	0.00	0.00
296	Neubewertungsreserve Finanzvermögen	3'299.95	0.00	0.00	0.00	3'299.95
299	Bilanzüberschuss/-fehlbetrag	7'026'766.32	0.00	0.00	349'202.89	7'375'969.21
Total Eigenkapital		7'941'880.88	150'437.25	-50'304.67	349'202.89	8'391'216.35

Finanzkennzahlen

Gesamtübersicht	Rechnung 2023	Rechnung 2022
Nettoschuld I (Nettovermögen = -)	4'967'666.34	5'147'266.19
Fremdkapital	11'569'952.36	10'925'558.75
Finanzvermögen	-6'602'286.02	-5'778'292.56
Nettoschuld II (Nettovermögen = -)	4'936'166.34	5'115'766.19
Verwaltungsvermögen	13'358'882.69	13'089'147.07
Darlehen und Beteiligungen	-31'500.00	-31'500.00
Eigenkapital	-8'391'216.35	-7'941'880.88
Einwohner	1'770.00	1'783.00
Nettoschuld I pro Einwohner	2'806.59	2'886.86
Nettoschuld II pro Einwohner	2'788.79	2'869.19
Nettoverschuldungsquotient (NS / FE)	68.45	69.70
Nettoschuld I (NS)	4'967'666.34	5'147'266.19
Fiskalertrag (FE)	7'256'962.00	7'385'141.84
Selbstfinanzierungsgrad (SF / NI)	125.69	71.04
Selbstfinanzierung (SF)	878'575.87	850'859.32
Nettoinvestitionen (NI)	698'976.02	1'197'720.27
Kapitaldienstanteil (KD / LE)	5.51	4.39
Kapitaldienst (KD)	564'877.89	438'680.78
Laufender Ertrag (LE)	10'252'412.20	9'998'400.01
Zinsbelastungsanteil (NZA / LE)	1.14	0.61
Nettozinsaufwand (NZA)	116'637.49	61'292.29
Laufender Ertrag (LE)	10'252'412.20	9'998'400.01
Selbstfinanzierungsanteil (SF / LE)	8.57	8.51
Selbstfinanzierung (SF)	878'575.87	850'859.32
Laufender Ertrag (LE)	10'252'412.20	9'998'400.01
Investitionsanteil (BI / GA)	9.83	12.72
Bruttoinvestitionen (BI)	1'018'347.57	1'321'199.02
Gesamtausgaben (GA)	10'360'183.90	10'389'739.71
Bruttoverschuldungsanteil (BS / LE)	106.29	106.01
Bruttoschulden (BS)	10'897'379.42	10'599'182.36
Laufender Ertrag (LE)	10'252'412.20	9'998'400.01

Um aussagekräftige Ergebnisse zu erhalten, ist die Entwicklung der Finanzkennzahlen über die Jahre hinaus zu betrachten.

Die Nettoschuld I errechnet sich aus dem Fremdkapital abzüglich des Finanzvermögens. Die Kennzahl Nettoschuld je Einwohner sagt aus, wie hoch die Schuldenbelastung pro Kopf ist. Nettoschulden pro Kopf bis CHF 3'000 gelten als geringe bis mittlere Verschuldung.

Der Nettoverschuldungsquotient sagt aus, welcher Anteil der Fiskalerträge erforderlich wäre, um die Nettoschuld abzutragen. Werte bis 100% werden als gut, Werte zwischen 100% und 150% als genügend bezeichnet.

Durch die Berechnung des Selbstfinanzierungsgrades lässt sich feststellen, welchen Anteil ihrer Nettoinvestitionen eine Gemeinde aus eigenen Mitteln finanzieren kann. Mittelfristig sollte ein Wert von 100% resultieren.

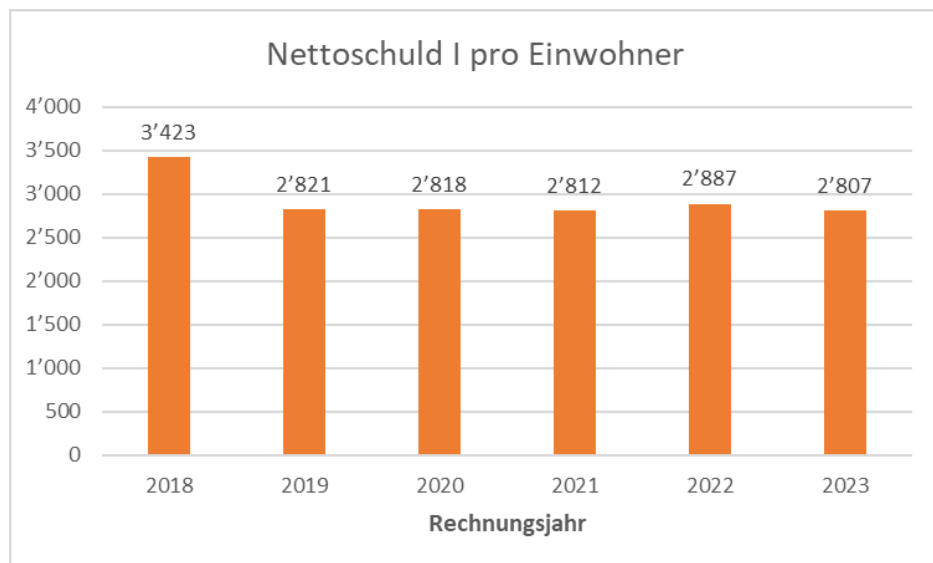
Der Selbstfinanzierungsanteil gibt Auskunft darüber, welchen Anteil ihres Ertrages eine Gemeinde zur Finanzierung ihrer Investitionen aufwenden kann. Werte über 20% bezeichnet man als gut, Ergebnisse unter 10% als schlecht.

Der Investitionsanteil zeigt die Aktivität der Gemeinde im Bereich der Investitionen auf. Ab einem Wert von 20% spricht man von einer starken Investitionstätigkeit.

Mit Hilfe des Bruttoverschuldungsanteils lässt sich beurteilen, ob die Verschuldung in einem angemessenen Verhältnis zu den Erträgen steht. Ein Bruttoverschuldungsanteil bis 100% gilt als gut. Liegt die Kennzahl auf über 150%, ist sie als schlecht einzustufen.

Veränderung der Nettoschuld I pro Einwohner

Die Schuldenentwicklung pro Kopf hat sich über die letzten Jahre bei durchwegs sehr positiven Abschlüssen leicht verringert.



Ereignisse nach Bilanzstichtag

Sonstige Ereignisse nach dem Bilanzstichtag mit einem wesentlichen Einfluss auf die zukünftige finanzielle Lage bestehen nicht.

Übrige finanzielle Risiken

Eventualverbindlichkeiten (Gewährleistungsspiegel)

Per 31.12.2023 bestehen keine Eventualverbindlichkeiten.

Konsolidierte Rechnung

In der vorliegenden Jahresrechnung wurde keine weitere Organisation aufgenommen. Es gibt keine Institution oder Beteiligung, die durch die Gemeinde wesentlich beeinflusst wird und von ihr bedeutende Beiträge oder Entschädigungen erhält.

Erfolgsrechnung Funktionale Gliederung

Funktionale Gliederung		Rechnung 2023		Voranschlag 2023		Rechnung 2022	
		Aufwand	Ertrag	Aufwand	Ertrag	Aufwand	Ertrag
0	ALLGEMEINE VERWALTUNG	1'566'584.36	328'843.34	1'529'010.40	355'500.00	1'641'110.21	374'132.49
01	Legislative und Exekutive	237'914.27	450.00	213'620.00	250.00	186'635.78	376.00
011	Legislative	44'066.90		32'040.00		33'824.53	126.00
012	Exekutive	193'847.37	450.00	181'580.00	250.00	152'811.25	250.00
02	Allgemeine Dienste	1'328'670.09	328'393.34	1'315'390.40	355'250.00	1'454'474.43	373'756.49
022	Übrige allgemeine Dienste	828'380.52	202'241.51	811'800.00	251'250.00	1'010'078.76	278'988.44
029	Übrige Verwaltungsliegenschaften	500'289.57	126'151.83	503'590.40	104'000.00	444'395.67	94'768.05
1	ÖFFENTLICHE ORDNUNG UND SICHERHEIT, VERTEIDIGUNG	347'559.38	302'329.93	350'510.00	313'850.00	304'602.51	248'041.11
14	Allgemeines Rechtswesen	203'504.04	181'598.09	206'160.00	193'750.00	185'840.47	155'592.47
140	Allgemeines Rechtswesen	203'504.04	181'598.09	206'160.00	193'750.00	185'840.47	155'592.47
15	Feuerwehr	111'951.84	111'951.84	120'100.00	120'100.00	89'138.34	89'138.34
150	Feuerwehr	111'951.84	111'951.84	120'100.00	120'100.00	89'138.34	89'138.34
16	Verteidigung	32'103.50	8'780.00	24'250.00		29'623.70	3'310.30
162	Zivile Verteidigung	32'103.50	8'780.00	24'250.00		29'623.70	3'310.30
2	BILDUNG	3'652'888.92	529'673.90	3'688'339.00	508'152.50	3'602'664.81	467'976.70
21	Obligatorische Schule	3'487'127.02	529'673.90	3'483'339.00	508'152.50	3'438'664.81	467'976.70
211	Eingangsstufe	406'919.70	61'632.25	408'970.00	59'508.00	381'558.60	70'134.90
212	Primarstufe	1'413'124.95	307'582.70	1'402'800.00	291'906.00	1'346'902.35	253'271.40
213	Oberstufe	1'006'208.15	93'511.00	1'077'319.00	95'638.50	950'912.00	85'012.00
214	Musikschulen	84'448.75		80'900.00		78'691.45	
217	Schulliegenschaften	295'530.85	10'945.60	265'750.00	8'100.00	387'996.64	11'324.40
218	Tagesbetreuung	76'706.48	25'160.30	53'600.00	25'000.00	94'574.62	27'494.60
219	Übrige obligatorische Schule	204'188.14	30'842.05	194'000.00	28'000.00	198'029.15	20'739.40
22	Sonderschulen	165'761.90		205'000.00		164'000.00	
220	Sonderschulen	165'761.90		205'000.00		164'000.00	
3	KULTUR, SPORT UND FREIZEIT, KIRCHE	129'410.21	5'166.70	115'000.00	5'500.00	232'763.05	12'122.90
31	Kulturerbe	18'146.00		5'500.00		13'450.00	
312	Denkmalpflege und Heimatschutz	18'146.00		5'500.00		13'450.00	

Funktionale Gliederung		Rechnung 2023		Voranschlag 2023		Rechnung 2022	
		Aufwand	Ertrag	Aufwand	Ertrag	Aufwand	Ertrag
32	Übrige Kultur	23'172.28	1'135.70	20'800.00	500.00	28'638.05	6'772.90
321	Bibliotheken	4'500.00		4'500.00		4'500.00	
322	Konzert und Theater	7'300.00		7'300.00		8'950.00	
329	Übrige Kultur	11'372.28	1'135.70	9'000.00	500.00	15'188.05	6'772.90
33	Medien	32'891.93	4'031.00	33'500.00	5'000.00	35'475.00	5'350.00
331	Film und Kino	500.00		500.00		500.00	
332	Massenmedien	32'391.93	4'031.00	33'000.00	5'000.00	34'975.00	5'350.00
34	Sport und Freizeit	55'200.00		55'200.00		155'200.00	
341	Sport	55'200.00		55'200.00		155'200.00	
4	GESUNDHEIT	619'368.97	726.40	583'300.00	750.00	542'276.72	771.80
41	Spitäler, Kranken- und Pflegeheime	482'583.80		480'000.00		469'012.00	
412	Alters-, Kranken- und Pflegeheime	482'583.80		480'000.00		469'012.00	
42	Ambulante Krankenpflege	131'822.35		100'800.00		68'309.65	
421	Ambulante Krankenpflege	131'822.35		100'800.00		68'309.65	
43	Gesundheitsprävention	4'962.82	726.40	2'500.00	750.00	4'955.07	771.80
432	Übrige Krankheitsbekämpfung	300.00		300.00		300.00	
433	Schulgesundheitsdienst	4'368.82	726.40	2'000.00	750.00	4'365.07	771.80
434	Lebensmittelkontrolle	294.00		200.00		290.00	
5	SOZIALE SICHERHEIT	887'543.15	91'700.22	1'089'060.00	103'800.00	995'939.48	127'179.63
52	Invalidität	120'541.50		128'600.00		122'249.00	
522	Ergänzungsleistungen IV	119'650.00		127'700.00		121'396.00	
523	Invalidenheime	891.50		900.00		853.00	
53	Alter und Hinterlassene	206'236.00		204'700.00		191'436.90	
531	Alters- und Hinterlassenenversicherung AHV	1'649.00		4'000.00		875.90	
532	Ergänzungsleistungen AHV	202'804.00		198'900.00		188'855.00	
535	Leistungen an Alter	1'783.00		1'800.00		1'706.00	
54	Familie und Jugend	75'870.45	4'761.00	155'000.00	55'800.00	37'403.57	35'880.22
543	Alimentenbevorschussung und -inkasso	35'044.00	1'161.00	40'000.00	10'000.00	17'942.07	31'080.22
544	Jugendschutz	23'950.00		28'400.00		6'185.45	
545	Leistungen an Familien	16'876.45	3'600.00	86'600.00	45'800.00	13'276.05	4'800.00

Funktionale Gliederung		Rechnung 2023		Voranschlag 2023		Rechnung 2022	
		Aufwand	Ertrag	Aufwand	Ertrag	Aufwand	Ertrag
57	Sozialhilfe und Asylwesen	484'895.20	86'939.22	600'760.00	48'000.00	644'850.01	91'299.41
572	Wirtschaftliche Sozialhilfe	208'633.35	86'939.22	260'000.00	48'000.00	323'452.41	91'299.41
573	Asylwesen	147'448.55		128'000.00		175'225.75	
579	Übrige Fürsorge	128'813.30		212'760.00		146'171.85	
6	VERKEHR	1'146'800.76	510'876.55	911'779.00	387'950.00	985'467.12	352'625.05
61	Strassenverkehr	944'305.76	510'876.55	703'400.00	387'950.00	779'390.12	352'625.05
613	Kantonsstrassen	93'600.00		78'100.00		48'100.00	
615	Gemeindestrassen	807'086.36	507'056.80	571'300.00	377'450.00	693'350.49	344'802.60
618	Privatstrassen	43'619.40	3'819.75	54'000.00	10'500.00	37'939.63	7'822.45
62	Öffentlicher Verkehr	202'495.00		208'379.00		206'077.00	
622	Regionalverkehr	202'495.00		208'379.00		206'077.00	
7	UMWELTSCHUTZ UND RAUMORDNUNG	1'283'005.89	1'058'954.09	1'262'360.59	1'115'210.59	1'107'684.65	1'053'110.95
71	Wasserversorgung	519'111.73	519'111.73	501'420.59	501'420.59	404'259.34	404'259.34
710	Wasserversorgung	519'111.73	519'111.73	501'420.59	501'420.59	404'259.34	404'259.34
72	Abwasserbeseitigung	545'260.85	473'260.85	566'260.00	566'260.00	519'888.86	591'888.86
720	Abwasserbeseitigung	545'260.85	473'260.85	566'260.00	566'260.00	519'888.86	591'888.86
73	Abfallwirtschaft	49'996.61	49'996.61	45'330.00	45'330.00	41'807.55	41'807.55
730	Abfallwirtschaft	49'996.61	49'996.61	45'330.00	45'330.00	41'807.55	41'807.55
74	Verbauungen	3'050.00		2'700.00		1'300.00	
741	Gewässerverbauungen	3'050.00		2'700.00		1'300.00	
77	Übriger Umweltschutz	52'419.55	16'584.90	58'300.00	2'200.00	49'359.15	15'155.20
771	Friedhof und Bestattung	52'419.55	16'584.90	58'300.00	2'200.00	49'359.15	15'155.20
79	Raumordnung	113'167.15		88'350.00		91'069.75	
790	Raumordnung	113'167.15		88'350.00		91'069.75	
8	VOLKSWIRTSCHAFT	128'578.35	69'718.65	128'745.00	52'950.00	37'863.00	1'230.30
81	Landwirtschaft	22'595.10	3'242.00	20'530.00	3'000.00	9'180.90	
811	Verwaltung, Vollzug und Kontrolle			780.00		11.90	
813	Produktionsverbesserung Vieh	22'595.10	3'242.00	18'250.00	3'000.00	9'169.00	
814	Produktionsverbesserung Pflanzen			1'500.00			
82	Forstwirtschaft	90'976.15	65'091.65	83'715.00	49'350.00	5'708.80	74.30
820	Forstwirtschaft	90'976.15	65'091.65	83'715.00	49'350.00	5'708.80	74.30

Funktionale Gliederung	Rechnung 2023		Voranschlag 2023		Rechnung 2022	
	Aufwand	Ertrag	Aufwand	Ertrag	Aufwand	Ertrag
84 Tourismus	6'700.00		7'700.00		8'633.00	
840 Tourismus	6'700.00		7'700.00		8'633.00	
85 Industrie, Gewerbe, Handel	7'315.60	1'385.00	15'400.00	600.00	13'186.95	1'156.00
850 Industrie, Gewerbe, Handel	7'315.60	1'385.00	15'400.00	600.00	13'186.95	1'156.00
87 Brennstoffe und Energie	991.50		1'400.00		1'153.35	
873 Nichtelektrische Energie	991.50		1'400.00		1'153.35	
9 FINANZEN UND STEUERN	274'144.75	7'487'097.85	250'300.00	7'263'700.00	297'219.32	7'556'983.92
91 Steuern	70'795.85	7'256'962.00	63'000.00	7'083'900.00	139'020.55	7'385'141.84
910 Steuern	70'795.85	7'256'962.00	63'000.00	7'083'900.00	139'020.55	7'385'141.84
93 Finanz- und Lastenausgleich	69'400.00	16'000.00	70'000.00	16'000.00	74'400.00	24'000.00
930 Finanz- und Lastenausgleich	69'400.00	16'000.00	70'000.00	16'000.00	74'400.00	24'000.00
96 Vermögens- und Schuldenverwaltung	133'948.90	212'391.25	117'300.00	162'600.00	83'798.77	147'842.08
961 Zinsen	72'563.73	74'365.30	27'100.00	32'600.00	30'771.59	26'056.23
963 Liegenschaften des Finanzvermögens	61'385.17	138'025.95	90'200.00	130'000.00	53'027.18	121'785.85
97 Rückverteilungen		1'744.60		1'200.00		
971 Rückverteilungen aus CO2-Abgabe		1'744.60		1'200.00		
	10'035'884.74	10'385'087.63	9'908'403.99	10'107'363.09	9'747'590.87	10'194'174.85
Gesamtergebnis	349'202.89		198'959.10		446'583.98	
	10'385'087.63	10'385'087.63	10'107'363.09	10'107'363.09	10'194'174.85	10'194'174.85

Investitionsrechnung Funktionale Gliederung

Funktionale Gliederung	Rechnung 2023		Voranschlag 2023		Rechnung 2022	
	Ausgaben	Einnahmen	Ausgaben	Einnahmen	Ausgaben	Einnahmen
0 ALLGEMEINE VERWALTUNG	1'280.90				115'886.55	
02 Allgemeine Dienste	1'280.90				115'886.55	
504 Hochbauten	1'280.90				115'886.55	
1 ÖFFENTLICHE ORDNUNG UND SICHERHEIT, VERTEIDIGUNG	144'102.60	30'991.05	65'000.00			
15 Feuerwehr	144'102.60	30'991.05	65'000.00			
562 Gemeinden und Gemeindezweckverbände	144'102.60		65'000.00			
632 Gemeinde und Gemeinzwweckverbände		30'991.05				
2 BILDUNG	19'902.40		250'000.00			
21 Obligatorische Schule	19'902.40		250'000.00			
504 Hochbauten	19'902.40		250'000.00			
6 VERKEHR	162'800.05	29'362.25	724'000.00		711'938.70	
61 Strassenverkehr	162'800.05	29'362.25	724'000.00		711'938.70	
501 Strassen / Verkehrswege	22'800.05		724'000.00		448'903.70	
509 Übrige Sachanlagen					53'035.00	
561 Kantone und Konkordate	140'000.00				210'000.00	
631 Kantone und Konkordate		1'560.60				
632 Gemeinde und Gemeinzwweckverbände		27'801.65				
7 UMWELTSCHUTZ UND RAUMORDNUNG	690'261.62	259'018.25	773'000.00	160'000.00	493'373.77	123'478.75
71 Wasserversorgung	140'340.87	97'018.25	293'000.00		417'811.43	13'270.75
503 Übriger Tiefbau	98'247.42		293'000.00		417'811.43	
561 Kantone und Konkordate	42'093.45					
631 Kantone und Konkordate		97'018.25				13'270.75

Funktionale Gliederung	Rechnung 2023		Voranschlag 2023		Rechnung 2022	
	Ausgaben	Einnahmen	Ausgaben	Einnahmen	Ausgaben	Einnahmen
72 Abwasserbeseitigung	549'920.75	162'000.00	480'000.00	160'000.00	75'562.34	110'208.00
503 Übriger Tiefbau	549'920.75		480'000.00		75'562.34	
613 Tiefbau				160'000.00		110'208.00
631 Kantone und Konkordate		162'000.00				
	1'018'347.57	319'371.55	1'812'000.00	160'000.00	1'321'199.02	123'478.75
Nettoinvestition		698'976.02		1'652'000.00		1'197'720.27
	1'018'347.57	1'018'347.57	1'812'000.00	1'812'000.00	1'321'199.02	1'321'199.02