


Rehetobel

auf der Appenzeller Sonnenterrasse



Voranschlag 2013 der Einwohnergemeinde Rehetobel

Urnenabstimmung vom 25. November 2012

Öffentliche Orientierungsversammlung:
Dienstag, 13. November 2012, 20.00 Uhr
im Gemeindezentrum, kleiner Saal

Abstimmungsbotschaft.....	3 – 4
Details zum Voranschlag 2013	5 – 14
Details zur Finanzplanung / Kennzahlen.....	15 – 16
Bericht und Antrag der Geschäftsprüfungskommission.....	17
Abstimmungsantrag des Gemeinderates	18
 Voranschlag 2013 / Institutionelle Gliederung	
- Allgemeine Verwaltung	19 – 21
- Finanzen	22 – 23
- Steuern	24
- Schule.....	25 – 27
- Hochbau, Ortsplanung.....	28 – 30
- Tiefbau.....	31 – 33
- Umweltschutz	34 – 35
- Soziales	36 – 37
- Gesundheit	38
- Friedhof, Bestattungen	39
- Feuerwehr.....	40
- Zivilschutz	41
- Forst- und Landwirtschaft.....	42
- Handel, Gewerbe, Verkehr	43
- Wasserversorgung	44
- Zusammenzug.....	45
Voranschlag 2013 / Funktionale Gliederung (neuer Kontenplan).....	46 – 68
Voranschlag 2013 / Artengliederung (neuer Kontenplan).....	69
 Budget Gemeindealtersheim Haus "Ob dem Holz"	 70 – 71
Finanz- und Investitionsplanung 2013 – 2017.....	72 – 79
Finanzkompetenzen 2012.....	80
Gemeinderats- und Gemeindepräsidiums-Entschädigungen 2013.....	80

***N.B. Dieses Heft kann kostenlos bei der Gemeindekanzlei Rehetobel bezogen werden.
Das Stimmmaterial wird Ihnen mit persönlich adressierter Post zugestellt.***

Geschätzte Stimmbürgerinnen und Stimmbürger

Namens des Gemeinderates unterbreiten wir Ihnen die nachfolgende Abstimmungsfrage zum Entscheid:

Stimmen Sie dem Voranschlag 2013 mit einem Steuerfuss von 4,1 Einheiten zu?

Schon im Jahr 2010 entwickelte der Gemeinderat verschiedene Szenarien, wie die Finanzlage der Gemeinde mittelfristig wieder verbessert werden kann. Sie stimmten sodann auch einer Steuerfuss-Erhöhung per 01. Januar 2011 um 0,2 Einheiten auf 4,1 Einheiten zu. Die Gemeinde Rehetobel liegt mit diesem Steuerfuss kantonal im Mittelfeld, jedoch rund 0,1 Einheiten über dem Durchschnitt.

Der Gemeinderat befasste sich vor der Budgetierung 2013 wiederum intensiv mit der Finanz- und Investitionsplanung. Hauptaugenmerk lag dabei wiederum auf der Entwicklung der Verschuldung. In den kommenden Jahren stehen grosse Investitionen an, wie beispielsweise Kantonsstrassensanierungen und der Anschluss an den Abwasserverband Altenrhein. Grundsätzlich sollen bestehende Infrastrukturen und deren Erneuerung nicht vernachlässigt werden. Dies beachtend hat der Gemeinderat, in Übereinstimmung mit der Unterhalts- und Betriebskommission, dennoch verschiedene Investitionen gestoppt und deren Ausführung von der Planperiode 2013 - 2017 in die Planperiode "später" (ab 2018) verschoben. Diese Massnahme bewirkt, dass die Bruttoverschuldung in den kommenden Jahren nicht weiter anwachsen, sondern um rund 800'000 Franken sinken wird. Als Folge der Investitionsverschiebungen von total 1,8 Mio. Franken entstehen aber Mehrausgaben beim laufenden Unterhalt. Auf der Ertragsseite (Steuern, Gebühren, Abgaben usw.) werden deutliche Steigerungen prognostiziert. Die Erträge steigen von jährlich 7,1 Mio. im 2012 auf 7,5 Mio. Franken im 2017. Die Vergleichszahl "Fremdkapital in % des Gesamtertrages" reduziert sich somit von 213% per Ende 2012 auf knapp 180% im Jahre 2017. Längerfristiges Ziel des Gemeinderates muss es sein, diesen Wert noch weiter zu senken.

Dies ist aber nur dann möglich, wenn sich die beabsichtigten Immobilienverkäufe und insbesondere auch die prognostizierten Baulandgewinne auf gemeindeeigenen Grundstücken in den kommenden Jahren realisieren lassen. (N.B. rund 1,5 Mio. Franken werden als Nettoerlös aus der Zonenplanänderung "Kronenbüel Ost" erwartet).

Wir unterbreiten Ihnen einen Voranschlag mit gleichbleibendem Steuerfuss. Budgetiert ist ein Ertragsüberschuss von Fr. 25'105.--. Die derzeitige Steuerprognose ist zuversichtlicher als in früheren Jahren. In Anlehnung an die Prognose des Kantons wird mit einem Mehrertrag von 3,5 % gegenüber dem Voranschlag 2012 gerechnet. Im kommenden Jahr werden etliche, sich derzeit

im Bau befindenden Wohnungen und Einfamilienhäuser bezugsbereit sein. Es sind dies beispielsweise 13 Wohnungen im Mehrfamilienhaus der Pensionskasse AR neben dem Schützenhaus, neue Einfamilienhäuser in verschiedenen Quartieren und natürlich auch die Alterswohnungen der "Genossenschaft Alterssiedlung Krone" an der Hauetenstrasse. Zuzüger/innen, welche vor dem 31. Dezember 2013 in Rehetobel zur Anmeldung kommen, sind rückwirkend für das ganze Jahr 2013 in Rehetobel steuerpflichtig, was uns zuversichtlich stimmt.

Namens des Gemeinderates bitten wir Sie, dem Voranschlag 2013 bei einem gleichbleibenden Steuerfuss von 4,1 Einheiten zuzustimmen.

Wichtiger Hinweis!

*Der vorliegende Voranschlag 2013 basiert auf einem neuen Kontenplan. Dieser lehnt sich an Bestimmungen des Kontenplanes HRM2 (**H**armonisiertes **R**echnungs**m**odell) an, ohne jedoch dessen wichtigste Elemente (Abgrenzungen, lineare Abschreibungen, Neubewertungen und Restatements) aufzunehmen. Dies wäre rechtlich auch gar nicht möglich, weil gegen das neue Finanzhaushaltsgesetz (kurz nFHG) das Referendum ergriffen wurde. Dieses kommt am 25. November 2012 zur Abstimmung. Dazu verweisen wir auf die separaten Abstimmungsunterlagen des Kantons.*

Unabhängig vom nFHG hat die AR-Net AG (Informatikanbieter für Gemeinden und Kanton) aber schon im Jahr 2010 mit den Gemeinden entschieden, per 1. Januar 2013 die Gemeindesoftware zu wechseln. Die entsprechend grossen Vorbereitungsarbeiten dazu laufen seit fast zwei Jahren. Der Softwarewechsel bringt auch eine neue Darstellung in Anlehnung an HRM2 (wie erwähnt: ohne dessen Kernelemente) mit sich. Diese Umstellung bringt eine Annäherung an die Rechnungslegung in der Privatwirtschaft mit sich.

Wir publizieren deshalb nebst der Ihnen vertrauten Kurzfassung zum Voranschlag 2013 (mit den Vergleichszahlen von Voranschlag 2012 und Rechnung 2011) auch die Kurzfassung der künftigen Darstellungsform (Funktionale Gliederung) sowie die Darstellung der Artengliederung. Diese beiden Darstellungen wurden mit der neuen Software newsystem®public (nsp) erstellt. Ab 2013 wird die "alte" Software nicht mehr zur Verfügung stehen. Im Frühjahr 2014 werden wir Ihnen deshalb die Rechnung 2013 im neuen Kleid präsentieren. Sie lässt sich dann problemlos mit dem Voranschlag 2013 in der nsp-Version vergleichen.

Voranschlag 2013

Der Voranschlag für die Laufende Rechnung des Jahres 2013 weist bei einem gleichbleibenden Steuerfuss von 4,1 Einheiten einen Ertragsüberschuss von Fr. 25'105.-- auf.

Die einzelnen Ressorts zeigen folgende Nettozahlen	Voranschlag 2013	Voranschlag 2012	Rechnung 2011
Allgemeine Verwaltung	-597'450	-587'522	-555'243
Finanzen	-164'890	-347'250	-437'487
Steuern	+5'591'000	+5'435'000	+5'283'395
Schule	-3'003'880	-2'812'696	-2'781'857
Hochbau, Ortsplanung	-274'550	-190'910	-206'672
Tiefbau	-144'295	-159'360	-135'671
Soziales	-1'055'450	-1'052'150	-920'893
Gesundheit	-101'350	-86'600	-88'652
Friedhof, Bestattungen	-35'100	-35'000	-33'847
Zivilschutz, Militärein Quartierungen	-25'100	-23'600	-29'851
Forst- und Landwirtschaft	-27'580	-15'390	-2'574
Handel, Gewerbe, Verkehr	-136'250	-128'550	-130'864
Total	25'105	-4'028	-40'216

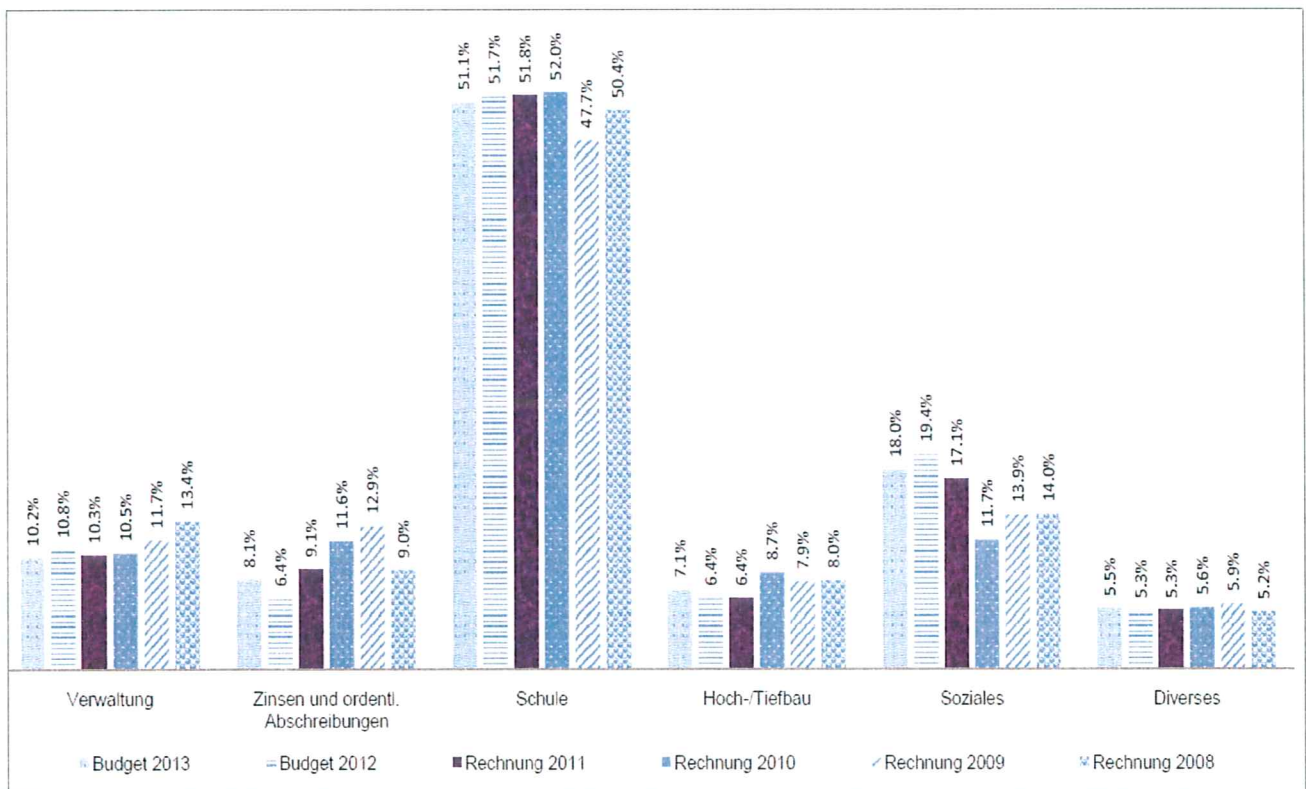
Voranschlag 2013

Bei einem gleichbleibenden Gemeindesteuerfuss von 4,1 Einheiten weist der Voranschlag für die Laufende Rechnung des Jahres 2013 einen Ertragsüberschuss von Fr. 25'105.-- auf. Die Aufwand- und Ertragsüberschüsse werden jeweils im Reservekonto "Vor- und Rückschläge" verbucht, dessen Saldo würde sich wie folgt entwickeln:

Saldo per 31.12.2011	Fr. 227'942.20
abzüglich Defizit gemäss Voranschlag 2012	Fr. -4'028.00
zuzüglich Ertragsüberschuss gemäss Voranschlag 2013	Fr. 25'105.00
Saldo-Prognose per 31.12.2013	Fr. 249'019.20

Dieser Reservebetrag entspricht rund 5% des budgetierten jährlichen Steuerertrages.

So verteilen sich die Netto-Aufwendungen der einzelnen Ressorts

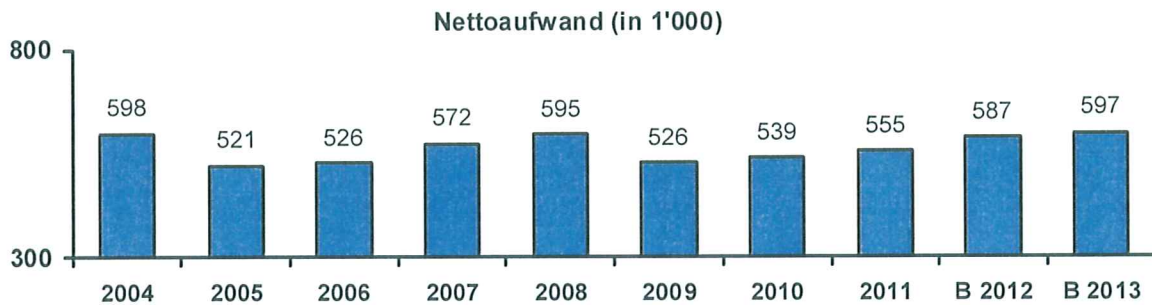


Erläuterungen zu den einzelnen Ressorts

Allgemeine Verwaltung

(Gemeinbeschreiber Urban Walser)

Die Aufwendungen des Ressorts Allgemeine Verwaltung für das Jahr 2013 liegen im Rahmen der Vorjahre. Es sind keine grösseren Abweichungen zu verzeichnen.

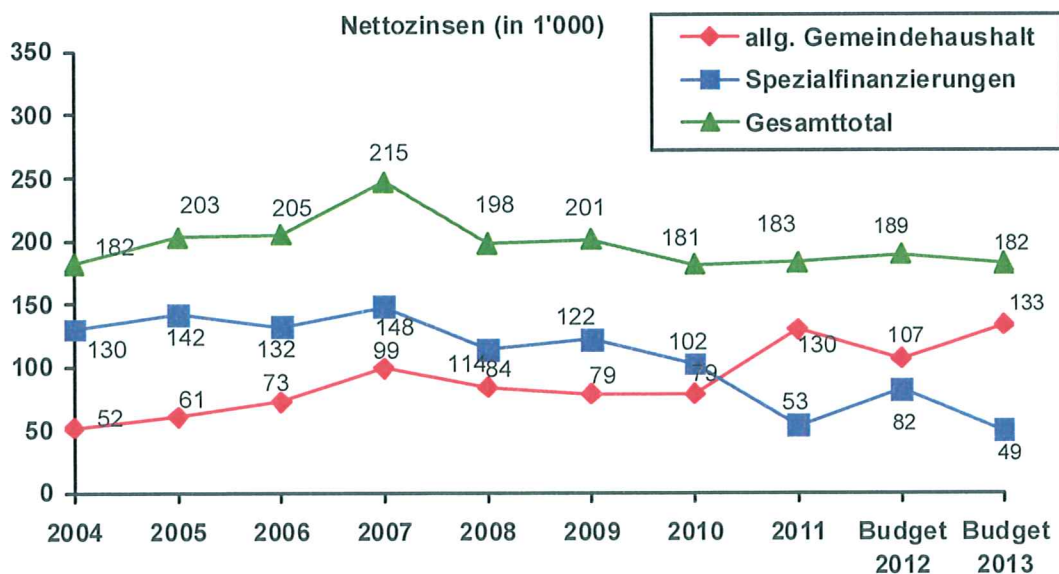


Finanzen

(Gemeindepräsident Ueli Graf)

Fremdkapital-Aufnahmen konnten und können wohl auch inskünftig zu sehr günstigen Konditionen erneuert werden, was einen entsprechenden Minderaufwand bei den Passivzinsen zur Folge hat. Der Durchschnittszinssatz bei den Fremdkapital-Aufnahmen liegt derzeit bei knapp 1,2%.

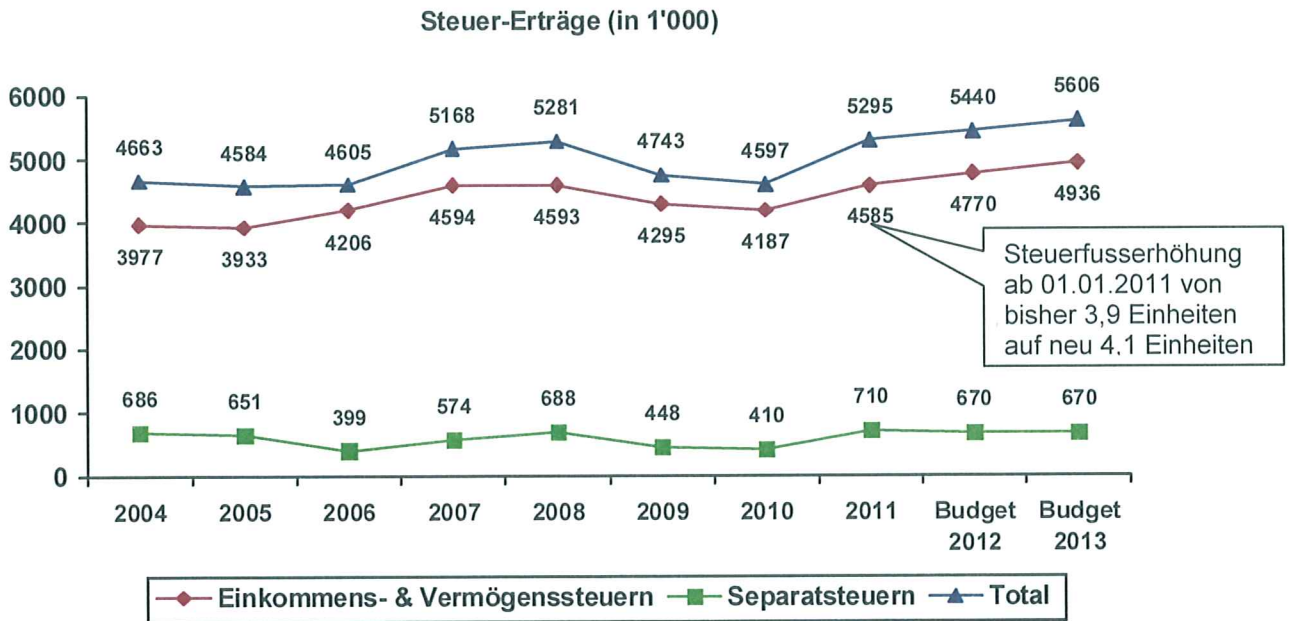
Die ordentlichen Abschreibungen auf dem Verwaltungsvermögen betragen total Fr. 758'800.--; dies entspricht 6,3% des Restbuchwertes. Da die Gemeinde Rehetobel noch von einer Abschreibungsreserve aus Überabschreibungen früherer Jahre zehren kann, dürfen die gesetzlich vorgeschriebenen Mindestabschreibungen von 8% unterschritten werden.



Gemeindesteuern

(Gemeindepräsident Ueli Graf)

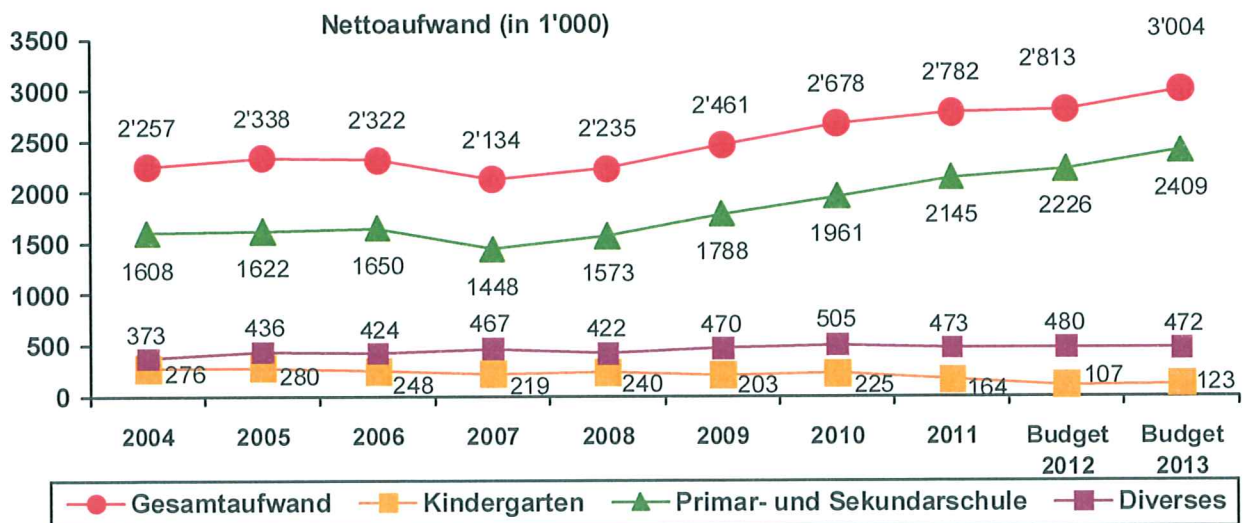
Die aktuelle Steuerprognose des Kantons zeigt eine zuversichtliche Entwicklung der Steuererträge. Gemäss kantonaler Schätzung wird im Jahr 2013 mit einer Zunahme an Steuererträgen von 3,5% gegenüber dem Voranschlag 2012 gerechnet. Aufgrund der Erfahrungen der letzten Jahre und der aktuellen Bautätigkeit in der Gemeinde werden die Vorgaben des Kantons übernommen.



Schule

(Gemeinderat Peter Bischoff)

Das Ressort Schule weist mit einem Nettoaufwand von Fr. 3'003'880.-- einen Mehraufwand von Fr. 191'184.-- gegenüber dem Vorjahresbudget aus. Aufgrund der Änderung der Buchungspraxis wird der Finanzausgleich vollumfänglich im Ressort Finanzen gebucht und nicht mehr intern auf die Ressorts Schule (Schullastenausgleich) und Soziales (Soziallastenausgleich) aufgeteilt. Dies hat im Ressort Schule einen Minderertrag von rund Fr. 100'000.-- zur Folge.



**Hochbau
Ortsplanung**

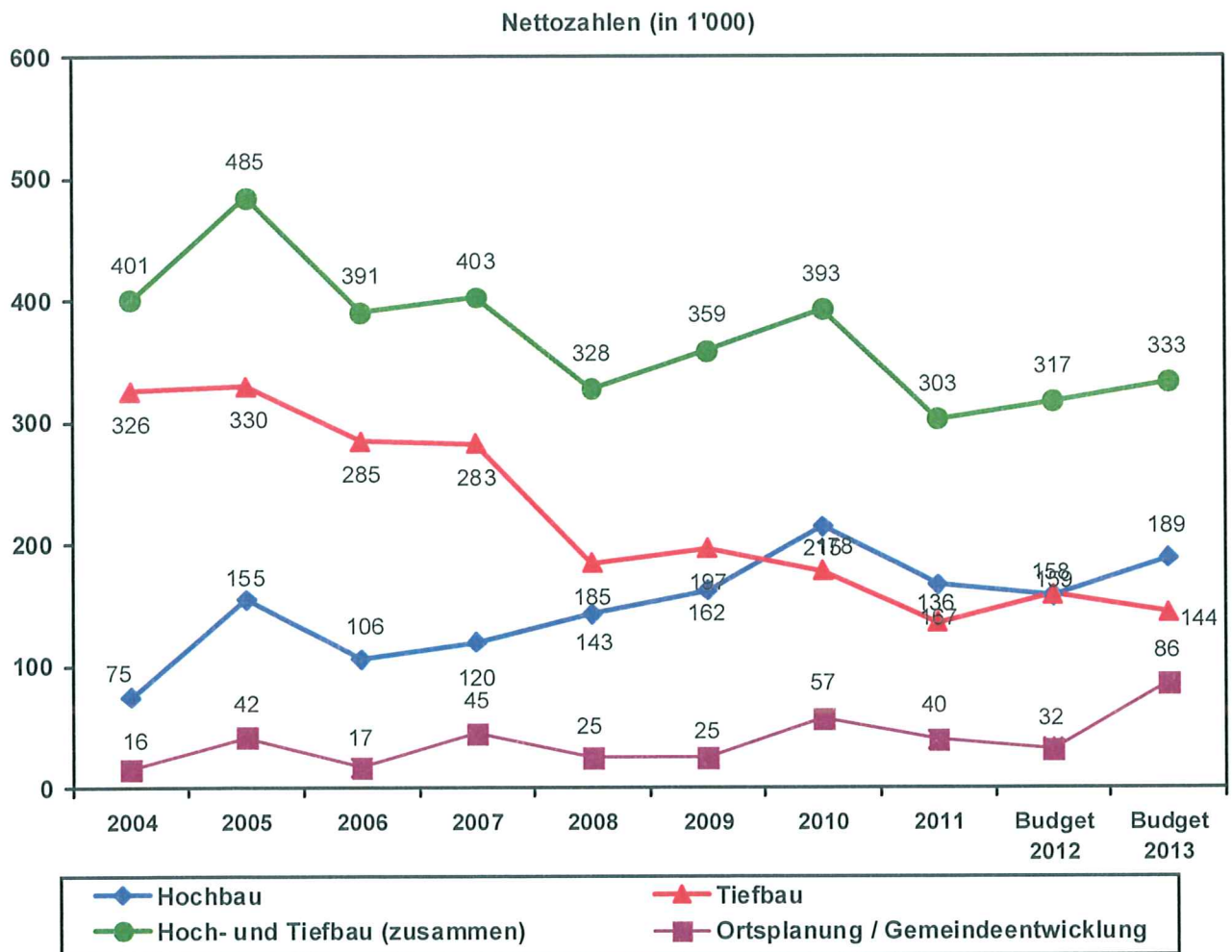
(Gemeinderat Martin Schoch)
(Gemeindepräsident Ueli Graf)

Auch das Ressort Liegenschaften bewegt sich mit einem Nettoaufwand von Fr. 118'050.-- im Bereich der Vorjahre. Im Jahr 2013 sind keine ausserordentlichen Unterhaltsarbeiten geplant. Für die Revision der Ortsplanung sind netto Fr. 64'000.-- budgetiert.

Tiefbau

(Gemeinderat Martin Schoch)

Die Aufwendungen für das Jahr 2013 im Ressort Tiefbau bewegen sich ebenfalls im Rahmen der Vorjahre.



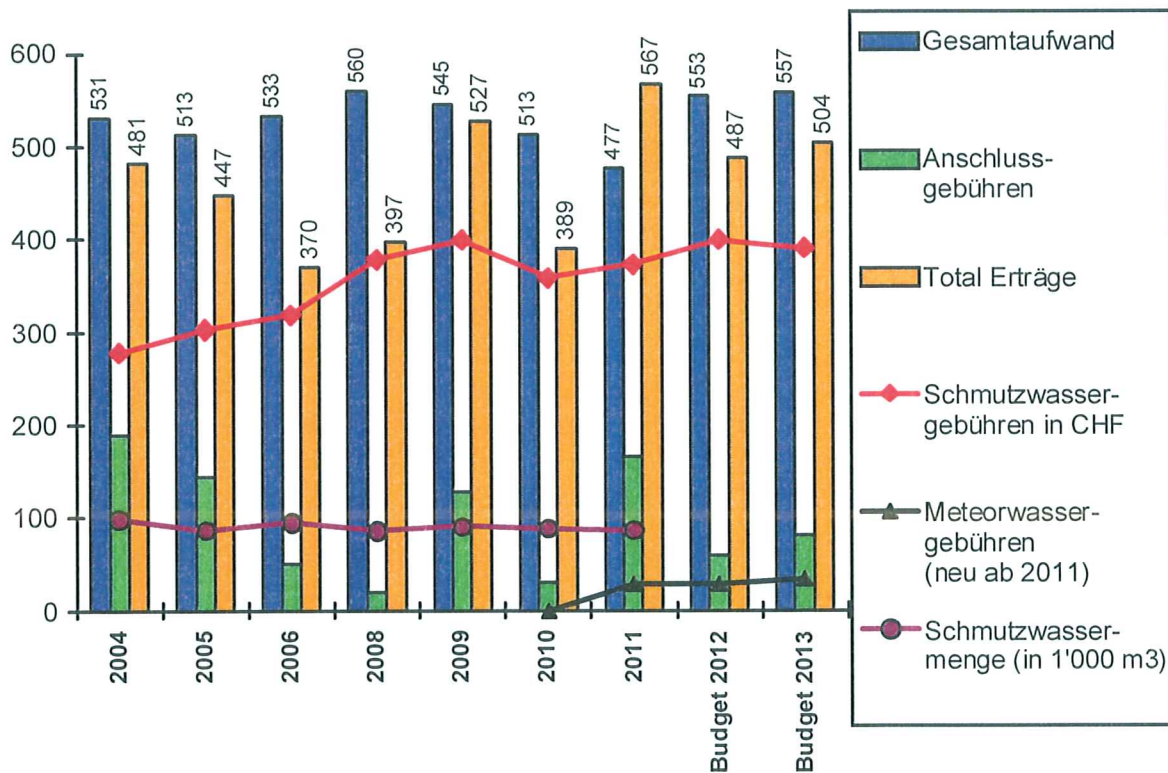
Umweltschutz

(Gemeinderat Richard Sennhauser)

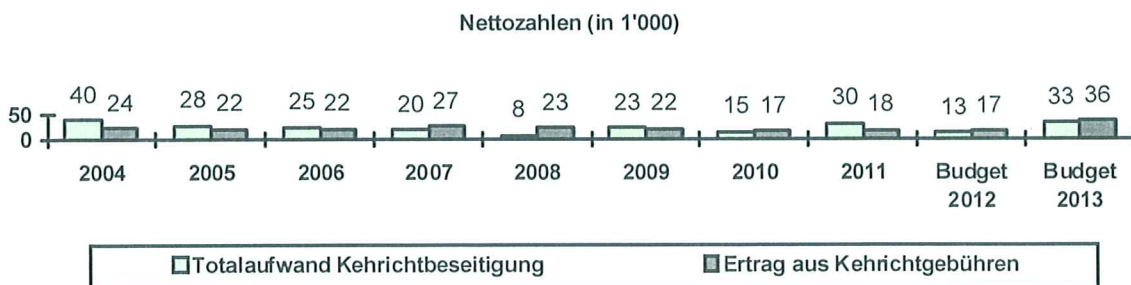
Dieses Ressort wird als Spezialfinanzierung geführt und belastet somit den allgemeinen Gemeindehaushalt nicht.

Das budgetierte Defizit des Bereichs Gewässerschutzanlagen in der Höhe von Fr. 53'200.-- wird dem Konto "Spezialfinanzierung Gewässerschutz" belastet. Dieses Konto weist per 31. Dezember 2011 ein Aktiv-Saldo von Fr. 5'392.37 aus. Aufgrund der vorliegenden Zahlen 2012 zum Zeitpunkt der Budgetierung 2013 darf von einem positiven Abschluss 2012 des Bereichs Gewässerschutz ausgegangen werden. Somit würde das Konto "Spezialfinanzierung Gewässerschutz" nicht zusätzlich belastet. Die Abwasser-Tarife bleiben im Jahr 2013 unverändert.

Im Jahr 2013 wird der Ertrag der Hundesteuern in der Höhe von Fr. 10'000.-- intern an den Bereich Kehrichtbeseitigung verrechnet, um damit die Kosten für den Robidog-Unterhalt zu decken. Im Bereich Kehrichtbeseitigung ist ein Ertragsüberschuss von Fr. 3'400.-- budgetiert, welcher dem Konto "Spezialfinanzierung Kehricht" gutgeschrieben wird. Dieses Konto weist per 31. Dezember 2011 einen Aktiv-Saldo von Fr. 13'866.30 aus.



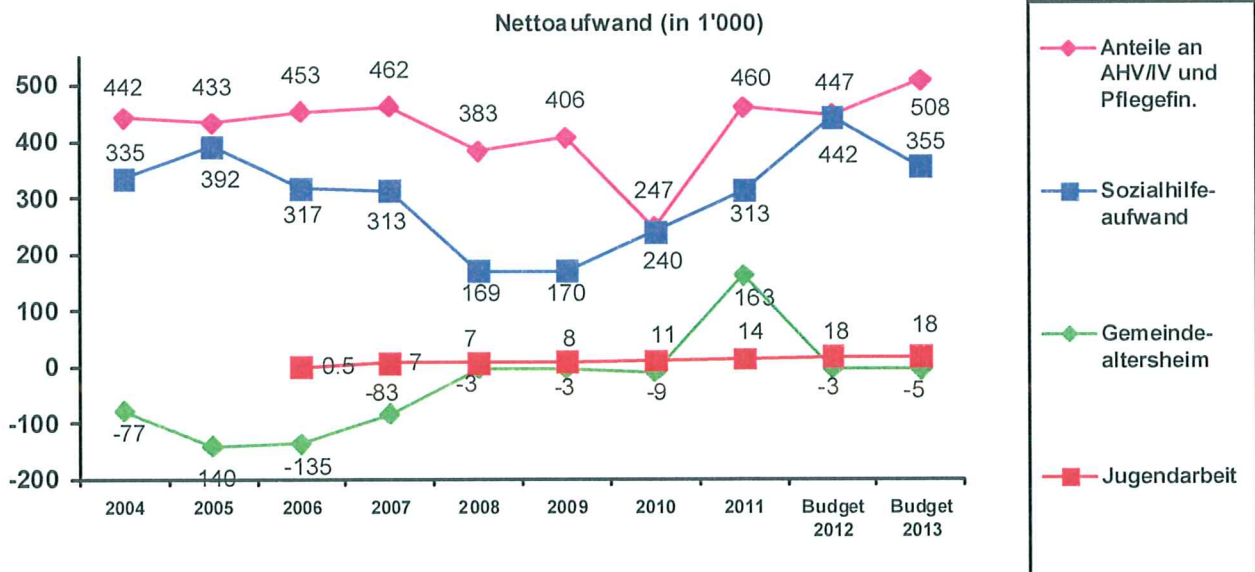
Kehrichtbeseitigung



**Soziales und Gemeindealtersheim
Jugendarbeit**

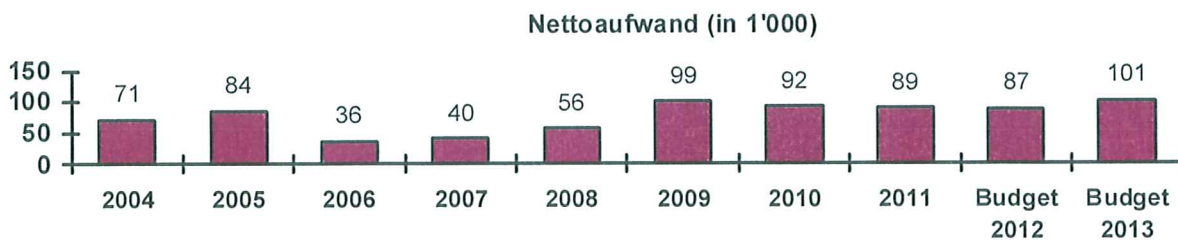
(Gemeinderätin Rosmarie Friemel-Brun)
(Gemeinderätin Hilda Fueter-Walt)

Der budgetierte Aufwand im Ressort Soziales bewegt sich im Jahr 2013 im Rahmen des Vorjahres. Im Zusammenhang mit der Neuorganisation des Kindes- und Erwachsenenschutzrechts ab 01. Januar 2013 sind die konkreten Kosten, die den Gemeinden belastet werden, im Zeitpunkt der Budgetierung noch nicht genau abschätzbar. Aus diesem Grund wurde der Kostenanteil an die Sozialberatung App. Vorderland um Fr. 10'000.-- erhöht. Die Buchhaltung des Gemeindealtersheims "Haus ob dem Holz" wird seit dem 01. Januar 2011 extern geführt. Das Ressort wird als Spezialfinanzierung geführt. Der Gemeinderat hat den ausgeglichenen Voranschlag des Gemeindealtersheimes "Haus ob dem Holz" (bei einem Gesamtaufwand von Fr. 1'662'140.-- und einem Gesamtertrag von Fr. 1'667'600.--) mit einem budgetierten Ertragsüberschuss von Fr. 5'460.-- genehmigt. Das Eigenkapitalkonto des Gemeindealtersheims weist per 31. Dezember 2011 einen Positiv-Saldo von Fr. 239'242.09 aus. Der Gemeinderat hat dem begründeten Gesuch der Schwimmbadgenossenschaft Rehetobel entsprochen und den jährlich wiederkehrenden Beitrag von Fr. 45'000.-- auf Fr. 52'000.-- erhöht. Dadurch können die steigenden Anforderungen im Bereich Sicherheit eingehalten werden (z.B. Anstellung von ausgebildetem Personal).



Gesundheit

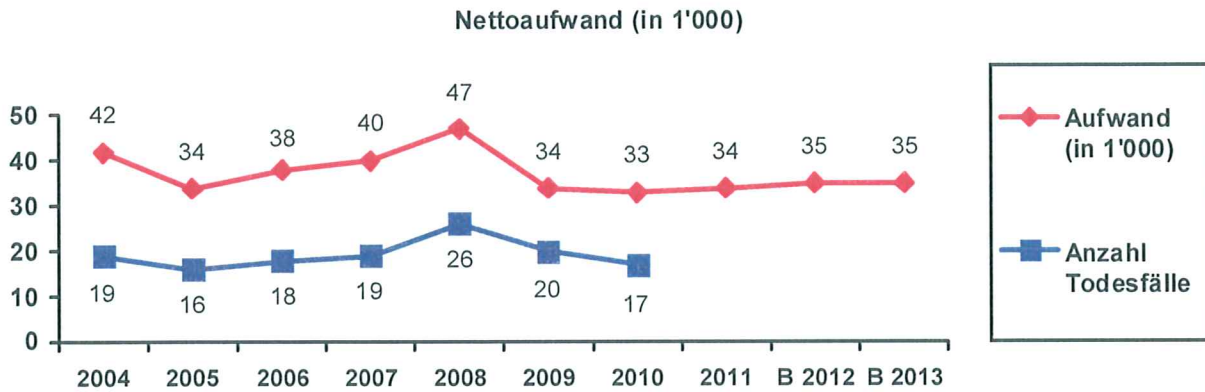
(Gemeinderätin Rosmarie Friemel-Brun)



Friedhof, Bestattungen

(Gemeinderat Martin Schoch)

Die Kosten im Ressort Friedhof, Bestattungen bewegen sich im Rahmen des Vorjahres.

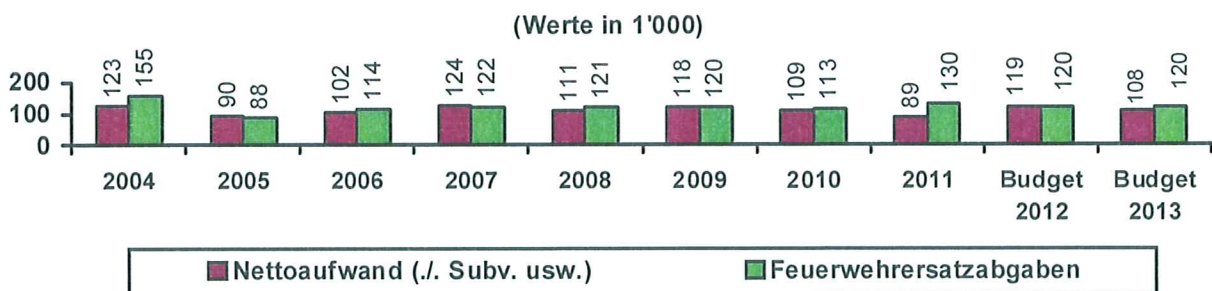


Feuerwehr

(Gemeinderat Martin Schoch)

Dieses Ressort wird als Spezialfinanzierung geführt und belastet somit den allgemeinen Gemeindehaushalt nicht. Die Aufgaben der Feuerwehr werden durch den Feuerwehrezweckverband Wald-Rehetobel wahrgenommen. Der Feuerwehrezweckverband Wald-Rehetobel beabsichtigt, im Jahr 2013 das Atemschutzfahrzeug (Pikettfahrzeug, Jahrgang 1988) zu ersetzen. Der Gemeinderat hat dieser Ersatzanschaffung zugestimmt. Die Finanzierung erfolgt über die Rechnung des Feuerwehrezweckverbandes. Die entsprechenden jährlichen Kosten (Zinsen, Abschreibungen) werden den beteiligten Gemeinden anteilmässig belastet. Der Gemeinderat hat das Budget 2013 des Feuerwehrezweckverbandes Wald-Rehetobel genehmigt und den Finanzplan zustimmend zur Kenntnis genommen. Auf die Gemeinde Rehetobel fällt im Jahr 2013 ein budgetierter Anteil von Fr. 105'400.--.

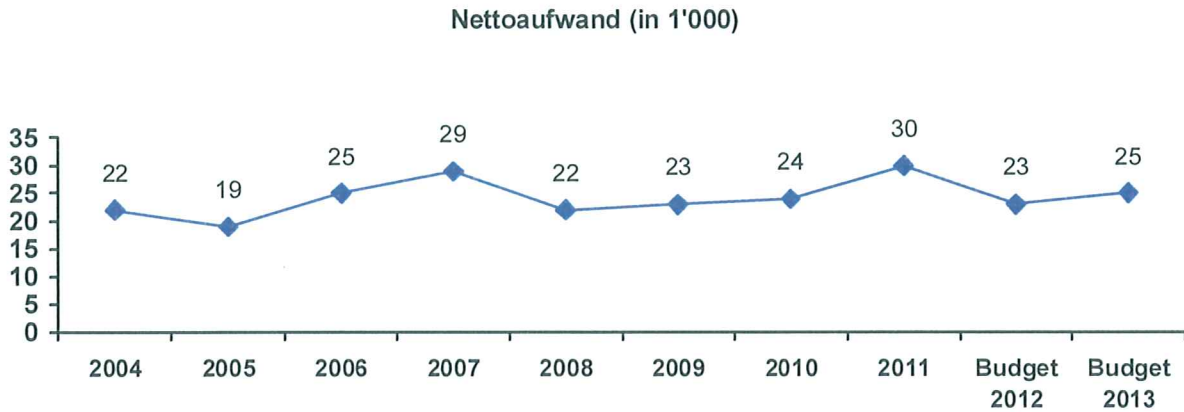
Für das Jahr 2013 ist eine Einlage von Fr. 12'800.-- ins Konto "Spezialfinanzierung Feuerwehr" vorgesehen. Dieses Konto weist per 31. Dezember 2011 einen Saldo von Fr. 205'282.87 zugunsten der Spezialfinanzierung aus. Der Feuerwehrrersatzabgabe-Tarif bleibt im Jahr 2013 unverändert.



Zivilschutz/Einquartierungen

(Gemeinderat Martin Schoch)

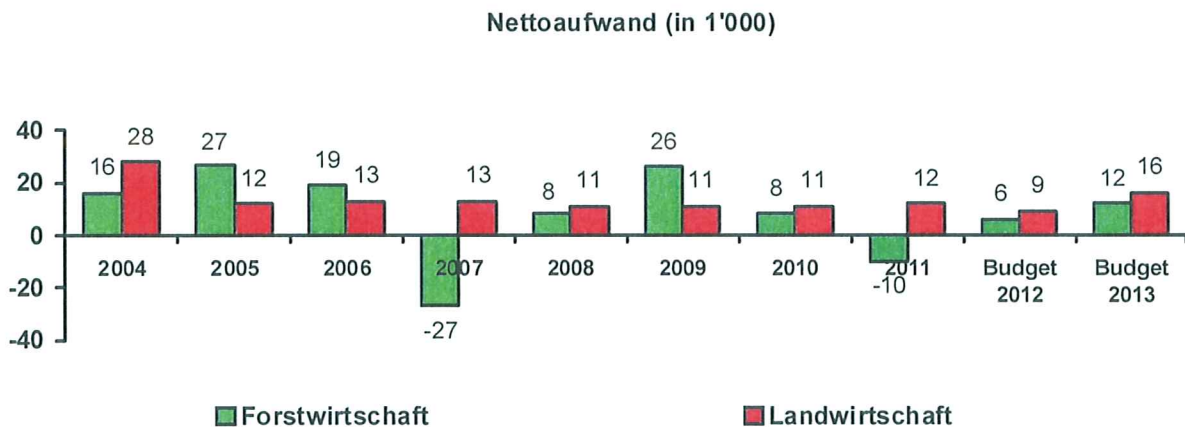
Die Kosten im Ressort Zivilschutz/Einquartierungen bewegen sich im gewohnten Rahmen.



Forst- und Landwirtschaft

(Gemeinderat Martin Schoch)

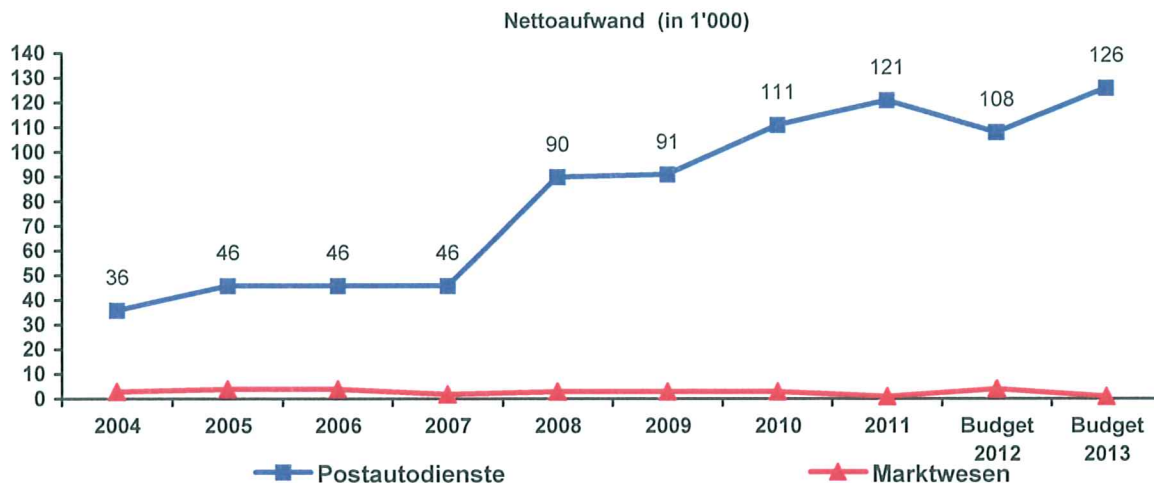
Die Kosten im Ressort Forst- und Landwirtschaft bewegen sich im Rahmen des Vorjahres. Der Gemeinderat hat das Budget des Forstbetriebs Trogen genehmigt. Die Gemeinde Rehetobel hat einen Gemeindeanteil am Defizit von 24% zu tragen, was einem Betrag von Fr. 4'680.-- entspricht. Im Jahr 2013 findet die Viehschau wieder in Rehetobel statt. Die dafür vorgesehenen Kosten von Fr. 6'000.-- wurden ins Budget aufgenommen.



Handel, Gewerbe, Verkehr

(Gemeindepräsident Ueli Graf)

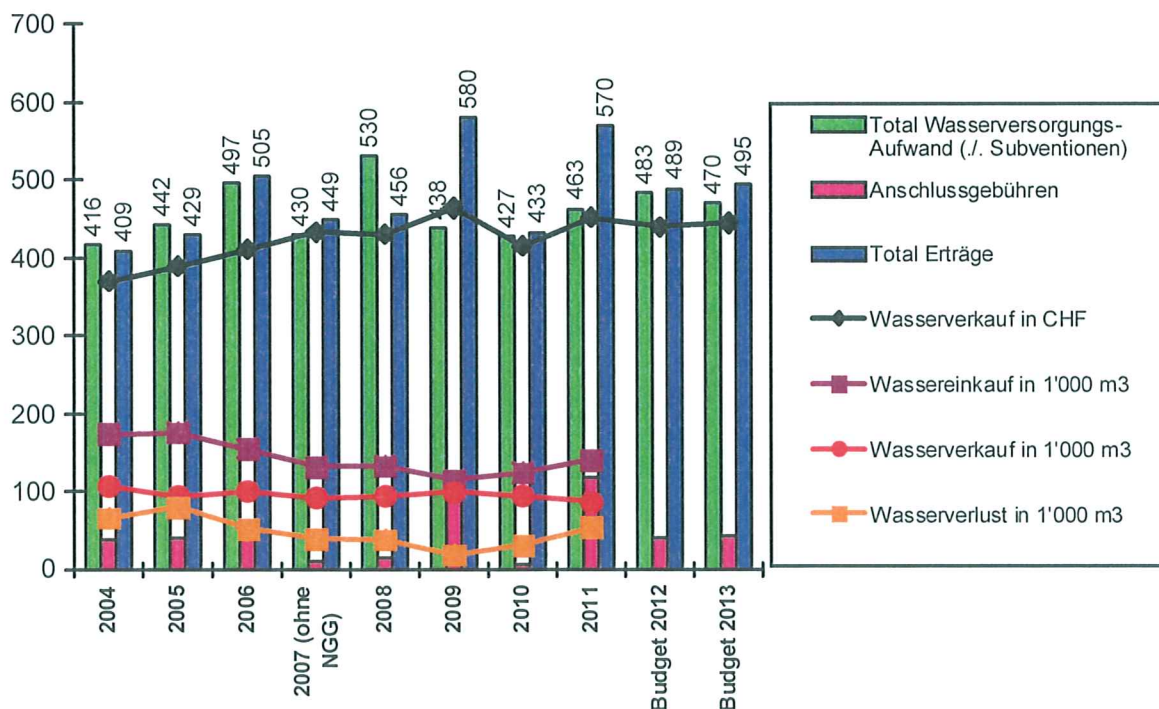
Gemäss Mitteilung des Kantons erhöhen sich die budgetierten Kostenbeiträge an den öffentlichen Verkehr im Jahr 2013 um Fr. 18'000.-- auf Fr. 126'000.--.



Wasserversorgung

(Gemeinderat Richard Sennhauser)

Dieses Ressort wird als Spezialfinanzierung geführt und belastet somit den allgemeinen Gemeindehaushalt nicht. Für das Jahr 2013 ist eine Einlage von Fr. 33'900.-- ins Konto "Spezialfinanzierung Wasserversorgung" vorgesehen. Dieses Konto weist per 31. Dezember 2011 einen Saldo von Fr. 161'815.77 zugunsten der Spezialfinanzierung aus. Die prognostizierten Ertragsüberschüsse dienen der Schuldenreduktion. Die Wasser-Tarife bleiben im Jahr 2013 unverändert.



Finanzplanung

Die Finanzplanung ist nicht Gegenstand dieser Budget- und Steuerfuss-Urnenabstimmung. Integriert in den Finanzplan ist auch die Investitionsplanung bis 2017 (siehe Anhang).

Gemäss Art. 36 Abs. 3 des kantonalen Finanzhaushaltsgesetzes wird die Finanzplanung den Stimmberechtigten anlässlich der öffentlichen Budget-Informationsversammlung zur Diskussion und Kenntnisnahme unterbreitet. Der Finanzplan soll für die Gemeindebehörden und die Verwaltung grundsätzlich bindend sein. Damit vermag die Finanzplanung eine erhebliche Wirkung zu entfalten.

Die Finanzplanung wurde mit dem von der kantonalen Stabsstelle Controlling entwickelten Instrument erstellt. Die beigefügten Investitionspläne enthalten ergänzende Informationen. Bei den aufgelisteten Ausgaben handelt es sich um Nettobeträge und allfällige Kreditbeschlüsse bleiben vorbehalten. Folgende Wachstumsquoten wurden dabei angenommen:

	2014	2015	2016	2017
Personalaufwand	+ 1%	+ 1%	+ 1%	+ 1%
Sachaufwand	+ 1%	+ 1%	+ 1%	+ 1%
Steuerertrag	+ 3%	+ 3%	+ 3%	+ 3%

Der Gemeinderat befasste sich vor der Budgetierung 2013 wiederum intensiv mit der Finanz- und Investitionsplanung. Hauptaugenmerk lag dabei wiederum auf der Entwicklung der Verschuldung. In den kommenden Jahren stehen grosse Investitionen an, wie beispielsweise Kantonsstrassensanierungen und der Anschluss an den Abwasserverband Altenrhein. Grundsätzlich sollen bestehende Infrastrukturen und deren Erneuerung nicht vernachlässigt werden. Dies beachtend hat der Gemeinderat, in Übereinstimmung mit der Unterhalts- und Betriebskommission, dennoch verschiedene Investitionen gestoppt und deren Ausführung von der Planperiode 2013 - 2017 in die Planperiode "später" (ab 2018) verschoben. Diese Massnahme bewirkt, dass die Bruttoverschuldung in den kommenden Jahren nicht weiter anwachsen, sondern um rund 800'000 Franken sinken wird.

Sofern sich alle Prognosen bewahrheiten, zeigt die aktualisierte Finanz- und Investitionsplanung, dass von 2013 bis 2017

- gesamthaft ein Investitionsbedarf von rund 5,8 Mio. Franken besteht;
- der Cash-Flow bzw. Selbstfinanzierungsbetrag 6,6 Mio. Franken beträgt;
- somit gesamthaft Fr. 800'000.-- weniger investiert als eingenommen werden (= Schuldenreduktion);
- der allgemeine Gemeindehaushalt mit 4,1 Steuereinheiten gewährleistet werden kann, wovon 0,1 Steuereinheiten ausschliesslich der Refinanzierung und Verzinsung des Schwimmbad- und Sportplatz-Investitionsbeitrages dienen (ursprünglich 1,5 Mio. Franken / Restsaldo per 31. Dezember 2012 voraussichtlich rund 1 Mio. Franken);

Kennzahlen

Im Auftrag der Gemeinden erhebt die *BDO Visura Gemeindeberatung* in Zusammenarbeit mit der kantonalen Finanzaufsicht die Kennzahlen der Ausserrhoder Gemeinden. Diese Kennzahlen ermöglichen den Vergleich mit anderen Gemeinden unseres Kantons.

<u>Hier einige Kennzahlen:</u>		Rehetobel	kantonales Mittel
Gemeindesteuerfuss (Einheiten)	2009 2010 2011	3,9 E 3,9 E 4,1 E	4,14 E 4,06 E 3,99 E
Steuerertrag je Einwohner/in	2009 2010 2011	Fr. 2'806 Fr. 2'701 Fr. 3'057	Fr. 3'266 Fr. 3'335 Fr. 3'388
Nettoverschuldung je Einwohner/in <i>NV ohne Spezialfinanzierung GWS+WW ❶</i>	2009 2010 2011 2011	Fr. 5'072 Fr. 5'813 Fr. 5'634 <i>Fr. 2'157</i>	Fr. 2'344 Fr. 2'278 Fr. 2'237
Nettoverschuldung in Gesamtsteuer-Erträgen	2009 2010 2011	1,8 GE 2,2 GE 1,8 GE	0,7 GE 0,7 GE 0,7 GE
Zinsaufwand in % der Gesamtsteuer	2009 2010 2011	4,3% 2,8% 3,0%	2,5% 2,1% 1,7%
Kapitaldienstaufwand (Ab- schreibungen und Zinsen) in % des Gesamtsteuerertrages	2009 2010 2011	22,3% 25,1% 17,0%	18,4% 19,5% 18,4%
Schulkosten je Lernenden	2009 2010 2011	Fr. 14'690 Fr. 14'898 Fr. 15'798	Fr. 16'347 Fr. 17'216 Fr. 17'957
Verwaltungskosten je Einwohner/in	2009 2010 2011	Fr. 312 Fr. 318 Fr. 321	Fr. 342 Fr. 357 Fr. 350

❶ Bei der Nettoverschuldung ist zu beachten, dass die Gemeinde Rehetobel im Gegensatz zu einigen anderen Ausserrhoder Gemeinden noch über eine eigene Abwasser-Reinigungsanlage und Wasserversorgung verfügt. Die Verschuldungen betragen per 31.12.2011 bei der Wasserversorgung 1,833 Mio. Franken und beim Gewässerschutz 1,893 Mio. Franken. Die Nettoverschuldung dieser beiden Spezialfinanzierungen entspricht rund Fr. 2'157.-- pro Einwohner/in.

Zudem sind die Strassenbeleuchtung sowie eine Vielzahl von Quartier- und Flurstrassen im Eigentum der Gemeinde. Der kantonsweite Vergleich ist folglich mit entsprechender Vorsicht zu verwenden.

Sehr geehrte Stimmbürgerinnen und Stimmbürger

In Ihrem Auftrag haben wir den Voranschlag 2013 gemäss Art. 39 der Gemeindeordnung geprüft.

Der budgetierte Ertragsüberschuss beträgt Fr. 25'105.--. Dies ist ein erfreuliches Ergebnis, verglichen mit den negativen Abschlüssen der Vorjahre. Trotzdem müssen wir feststellen, dass die Finanzlage der Gemeinde nach wie vor prekär ist. Auf der Einnahmenseite rechnet die Gemeinde, analog dem Kanton, mit einer Steigerung von 3,5% bei den ordentlichen Steuern. Ob dieses Ziel angesichts der wirtschaftlichen Unsicherheit realistisch ist, wird sich zeigen. Auch sind die Erträge der Separatsteuern schwer abzuschätzen.

Es ist deshalb wichtig, dass den Ausgaben weiterhin grosse Beachtung geschenkt wird. Die GPK anerkennt den entsprechenden Willen des Gemeinderates bei der Ausarbeitung dieses Voranschlages. Wir ermuntern den Gemeinderat bei Ausgabenbeschlüssen äusserste Zurückhaltung zu üben und auf nicht absolut notwendige Aufwände zu verzichten.

In Übereinstimmung mit dem Gemeinderat empfehlen wir Ihnen, dem Voranschlag für das Jahr 2013 bei einem gleichbleibenden Steuerfuss von 4,1 Einheiten zuzustimmen.

Rehetobel, 3. Oktober 2012

Die Geschäftsprüfungskommission

Sehr geehrte Stimmbürgerinnen und Stimmbürger

Der Gemeinderat ersucht Sie um sachliche Prüfung und beantragt Ihnen, der folgenden Abstimmungsfrage zuzustimmen.

Stimmen Sie dem Voranschlag 2013 mit einem Steuerfuss von 4,1 Einheiten zu?

Rehetobel, 27. September 2012

Freundliche Grüsse

NAMENS DES GEMEINDERATES

*Ueli Graf,
Gemeindepräsident*

*Urban Walser,
Gemeindeschreiber*

Kto.-Nr.	Bezeichnung	Voranschlag 2013		Voranschlag 2012		Rechnung 2011	
		Aufwand	Ertrag	Aufwand	Ertrag	Aufwand	Ertrag
10	ALLGEMEINE VERWALTUNG						
	Nettoaufwand	919'439	321'989	905'413	317'891	904'129.27	348'886.41
			597'450		587'522		555'242.86
1000	Abstimmungen	18'000	0	18'000	0	17'206.40	0.00
	Nettoaufwand		18'000		18'000		17'206.40
300.01	Entschädigung Zählbüro	4'000		4'000		4'543.30	
310.01	Abstimmungsmaterial	5'000		5'000		4'912.05	
310.02	Jahresrechnung/Voranschlag	2'500		2'500		2'720.05	
310.03	Inserate	2'000		2'000		1'451.50	
318.01	Porti	4'500		4'500		3'579.50	
1010	Gemeinderat, Kommissionen	146'100	0	152'700	0	173'870.24	0.00
	Nettoaufwand		146'100		152'700		173'870.24
300.01	Sitzungsgelder, Entsch. Gemeinderat	36'000		36'000		40'840.00	
300.02	Sitzungsgelder Kommissionen, Übrige	10'000		10'000		23'419.05	
300.03	Entschädigung GPK	4'000		4'000		4'340.00	
301.01	Entschädigung Gemeindepräsident	72'000		75'600		70'710.00	
303.01	Arbeitgeberbeiträge AHV/IV/EO/ALV	8'600		11'500		9'182.98	
304.01	Arbeitgeberbeiträge Pensionskasse	4'700		5'100		4'348.80	
305.01	BU- und Krankentaggeldprämien	800		500		1'065.51	
317.01	Spesenvergütungen, Repräsentation, Kurse, Weiterbildung	10'000		10'000		19'963.90	
1020	Gemeindeverwaltung	480'250	111'500	473'457	117'500	431'511.91	144'083.92
	Nettoaufwand		368'750		355'957		287'427.99
300.01	Entschädigung Vermittleramt						
301.01	Besoldungen	275'000		260'000		239'027.85	
303.01	Arbeitgeberbeiträge AHV/IV/EO/ALV	22'000		20'600		20'919.32	
304.01	Arbeitgeberbeiträge Pensionskasse	15'000		8'300		10'507.85	
305.01	BU- und Krankentaggeldprämien	2'400		1'800		4'882.25	
309.01	Aus- und Weiterbildung, Kurse	6'000		6'000		6'740.00	
310.01	Formulare, Drucksachen, Büromaterial	7'000		8'000		5'843.55	
310.02	Fachlit., Buchbinder, Mikroverfilmung	1'000		2'000		835.15	

Gemeinde Rehetobel

Laufende Rechnung 2013 - Institutionelle Gliederung

Kto.-Nr.	Bezeichnung	Voranschlag 2013		Voranschlag 2012		Rechnung 2011	
		Aufwand	Ertrag	Aufwand	Ertrag	Aufwand	Ertrag
310.03	Inserate	2'000		2'000		3'824.85	
311.01	Anschaffung Mobiliar und Maschinen	3'000		8'000		7'068.17	
315.01	Unterhalt Mobiliar, EDV, AR-NET, GIS	65'000		65'000		81'008.40	
317.01	Spesen und Taggelder	4'000		5'000		1'910.30	
318.01	Telefon, Porti, PC-Gebühren	17'000		20'000		15'857.93	
318.02	Grundbuchgeometer (Nachführung)	5'000		10'000		-1'507.25	
318.04	Dienstleistungen Dritter	25'000		30'000		14'199.95	
318.05	Zivilstandsamt Vorderland AR Gemeindeanteil	9'950		9'557		8'720.54	
318.06	Arbeitssicherheit Vorderland AR	200		1'000		160.00	
318.07	Grundbuchamt Heiden/Grub Rehetobel: Gemeindeanteil	16'100		16'200		6'901.05	
376.01	Durchlaufkonto						
390.01	Abschreibung Büromobiliar	4'600	80'000		70'000	4'612.00	95'449.75
431.01	Gebühren						
434.02	Dienstleistungen an Dritte						
436.01	EO-Vergütungen, Vers.-Taggelder		500		2'000		2'407.82
451.01	Verw.-kostenbeitrag AHV-Zweigstelle		2'800		2'800		2'809.00
451.02	Verw.-kostenbeitrag Sektionschef		1'000		1'000		1'080.00
451.03	Überschussanteil BA Vorderland		3'000		1'000		1'637.35
451.05	Verwaltungskosten-Anteil ZAVLAR		14'200		14'200		14'200.00
490.01	Verwaltungskosten-Anteil ARA		5'000		5'000		5'000.00
490.03	Verwaltungskosten-Anteil VW		5'000		5'000		5'000.00
490.04	Verwaltungskosten-Anteil Soziales		2'000		2'000		2'000.00
490.05	Verwaltungskosten-Anteil Internet		8'000		8'000		8'000.00
490.06	Verwaltungskosten-Anteil Jahrmarkt		2'000		2'000		2'000.00
490.07	Verwaltungskosten-Anteil Gde'blatt		2'000		2'000		2'000.00
490.08	Verwaltungskosten-Anteil Hochbau		1'000		1'000		1'000.00
490.09	Verwaltungskosten-Anteil Tiefbau		1'000		1'000		1'000.00
490.10	Verwaltungskosten-Anteil GA-Verkauf						500.00
1030	Allgemeiner Verwaltungsaufwand Nettoaufwand	64'600	0	63'865	3'000	76'738.23	0.00
			64'600		60'865		76'738.23
305.01	Unfall- und Krankentaggeldvers.						
318.01	Dienstreifen-Kasko-Versicherung	700		700		619.50	
318.02	Mobiliarvers. (Feuer + Diebstahl)	2'000		2'000		2'766.48	

Gemeinde Rehetobel

Laufende Rechnung 2013 - Institutionelle Gliederung

Kto.-Nr.	Bezeichnung	Voranschlag 2013		Voranschlag 2012		Rechnung 2011	
		Aufwand	Ertrag	Aufwand	Ertrag	Aufwand	Ertrag
318.03	Haftpflichtversicherung	5'000		4'100		5'101.70	
318.04	Vermögens- und Kautionsvers.	1'500		1'500		1'424.85	
318.05	Depotgebühren, Bankspesen	500		300		419.50	
318.06	Externe Rechnungs-Revision	14'000		13'000		11'359.80	
319.01	Beitrag an schweiz. Gemeindeverband	400		265		265.00	
319.02	Gmäändsblatt Rehetobel	32'000		28'000		33'474.45	
319.04	Internetauftritt Gemeinde Rehetobel	6'500		12'000		19'295.75	
319.05	Beitrag an Vereinigung Region AR	2'000		2'000	3'000	2'011.20	
451.05	Versicherungskostenanteil ZAVLAR						
1040	Zivilstandsamt Vorderland AR	210'489	210'489	197'391	197'391	204'802.49	204'802.49
301.01	Besoldungen	154'805		146'574		146'594.65	
303.01	Arbeitgeberbeiträge AHV/IV/EO/ALV	12'000		11'200		11'554.25	
304.01	Arbeitgeberbeiträge Pensionskasse	10'000		7'800		8'143.60	
305.01	BU- und Krankentaggeldprämien	700		650		611.35	
309.01	Aus- und Weiterbildung	2'000		1'000		2'250.00	
310.01	Formulare, Drucksachen, Büromat.	4'000		4'000		3'941.20	
310.02	Fachliteratur, Buchbinder, Mikrov.	300		200		363.29	
310.04	Blumenschmuck etc.	1'500		1'500		1'043.65	
311.01	Mobiliar und Maschinen Amortisation	361		2'154		2'870.00	
315.01	EDV, AR-NET, + Infostar	7'743		5'733		9'569.00	
315.02	Verschiedenes	3'200		3'200		3'207.40	
316.01	Raumkosten	7'200		7'200		7'200.00	
317.01	Spesen und Kilometerentschädigung	2'000		1'500		1'522.50	
318.01	Telefon- & Fax-Gebühren	2'680		2'680		2'480.00	
318.02	Porti, Versand- & Speditions-Kosten	2'000		2'000		3'451.60	
431.01	Gebühren		119'537		110'031		121'342.59
434.02	Kostenanteile ZAVLAR-Gemeinden		90'952		87'360		83'459.90
436.01	EO-Vergütungen, Vers.-Taggelder						

Kto.-Nr.	Bezeichnung	Voranschlag 2013		Voranschlag 2012		Rechnung 2011	
		Aufwand	Ertrag	Aufwand	Ertrag	Aufwand	Ertrag
11	FINANZEN						
	Nettoaufwand	1'006'490	841'600	1'035'450	688'200	960'707.39	523'220.46
			164'890		347'250		437'486.93
1100	Aktivzinsen	0	28'800	0	26'700	0.00	25'256.46
	Nettoertrag	28'800		26'700		25'256.46	
420.01	Konto-Korrent Zinsen		500		500		824.66
421.01	Zinsen von Festgeldern		5'800		6'200		5'708.50
422.01	Zinsen von Hypotheken		22'500		20'000		18'723.30
422.02	Verschiedene Zinsen						
1110	Passivzinsen	182'500	49'000	189'200	81'500	183'857.54	53'326.60
	Nettoaufwand		133'500		107'700		130'530.94
321.01	Konto-Korrent Zinsen	9'000		5'500		9'572.15	
322.01	Darlehenszinsen	170'000		180'000		170'733.89	
323.01	Zinsen an Foundationen	3'500		3'700		3'551.50	
490.01	Anteil Zinsen ARA		26'000		42'000		27'452.85
490.02	Anteil Zinsen WW		23'000		39'000		26'345.05
490.04	Anteil Zinsen Feuerwehr				500		-442.60
490.05	Anteil Zinsen Kenrcht						-28.70
1120	Finanzausgleich/Ertragsanteile	0	350'000	0	38'000	0.00	57'698.80
	Nettoertrag	350'000		38'000		57'698.80	
410.01	Bonifikation SAK		10'000		38'000		38'341.00
423.01	Liegenschaftsertrag FV						19'357.80
424.01	Buchgewinn auf Anlagen FV		340'000				
444.01	Finanzausgleich						
1130	Abschreibungen	758'800	413'800	766'900	536'000	737'687.75	380'938.60
	Nettoaufwand		345'000		230'900		356'749.15
331.01	Abschreibung auf Verw'ermögen	639'800		650'900		631'208.60	
331.04	Annuität Schwimmbad/Sportplatzsanierung	119'000		116'000		106'479.15	

Gemeinde Rehetobel

Laufende Rechnung 2013 - Institutionelle Gliederung

Kto.-Nr.	Bezeichnung	Voranschlag 2013		Voranschlag 2012		Rechnung 2011	
		Aufwand	Ertrag	Aufwand	Ertrag	Aufwand	Ertrag
333.01	Abschr. Bilanzfehlbetrag SF Gew.schutz				100'000		165'087.00
424.01	Buchgewinn Immobilien FV				221'200		168'677.00
490.01	Abschreibung SF Gewässerschutz		213'600		199'800		13'211.05
490.02	Abschreibung SF Wasserversorg.		172'100		15'000		33'963.55
490.03	Abschreibung SF Feuerwehr						
490.05	Abschreibung diverse Ressorts		28'100				
1140	Gemeindebeiträge	65'190	0	79'350	6'000	39'162.10	6'000.00
	Nettoaufwand		65'190		73'350		33'162.10
300.01	Kulturkommission/Sitzungsgelder	2'200		2'200		1'600.00	
310.01	Kulturkommission/Planungen	9'800		5'100		4'292.40	
319.01	Kulturkommission/Übriges			4'700		801.90	
365.01	Stadttheater St. Gallen						
365.02	Musikgesellschaft Rehetobel	4'000		4'000		4'000.00	
365.03	Gemischtorchor Rehetobel	800		800		800.00	
365.04	Männerchor Rehetobel						
365.05	Schützengesellschaft Rehetobel	200		200		200.00	
365.06	Verein Bücherstube und Schulbibliothek	6'000		14'000		14'000.00	
365.07	Kulturstiftung AR	1'700		1'700		1'698.00	
365.08	Heimatschutz AR	200		200		200.00	
365.09	Vereinigung AR-Wanderwege	1'600		1'600			
365.10	Volkskundemuseum Stein	200		200		200.00	
365.11	Schweiz. Bibliothek für Sehbehinderte	240		100		100.00	
365.12	Junior Band Musikg. Rehetobel	2'500		2'500		2'500.00	
365.13	Frauzentrale AR	100		100		100.00	
365.15	Verein Energie AR	850		850		849.00	
365.16	Walter Zoo-Verein, Gossau	300		300		300.00	
365.17	Kino Rosental Heiden	1'400		1'400			
365.18	Naturschutz-Projekte	4'000		4'000		1'400.00	
365.19	Solardorf Rehetobel	100					
365.50	Verschiedene a.o. Beiträge	4'000		4'600		5'320.80	
365.60	denkmalpflegerische Beiträge	25'000		30'000			
490.01	Schulanteil an Bibliothek/Bücherstube				6'000		6'000.00

Gemeinde Rehetobel

Laufende Rechnung 2013 - Institutionelle Gliederung

Kto.-Nr.	Bezeichnung	Voranschlag 2013		Voranschlag 2012		Rechnung 2011	
		Aufwand	Ertrag	Aufwand	Ertrag	Aufwand	Ertrag
12	GEMEINDESTEUERN Nettoertrag	15'000 5'591'000	5'606'000	5'000 5'435'000	5'440'000	11'768.00 5'283'395.37	5'295'163.37
1202	Verschiedenes Nettoaufwand	5'000	0 5'000	5'000	0 5'000	11'768.00	0.00 11'768.00
330.01	Gemeindeanteil pausch. Steueranrechnung	5'000		5'000		11'768.00	
1203	Einkommens- + Vermögenssteuern Nettoertrag	0 4'936'000	4'936'000	0 4'770'000	4'770'000	0.00 4'584'733.67	4'584'733.67
400.01	Rückstände / Nachzahlungen aus Vorjahren						
400.02	Laufendes Jahr		4'926'000		4'760'000		4'605'912.29
400.03	Nachsteuern		10'000		10'000		4'024.50
400.05	Veränderung Rückstellung für Abschreibung auf Ausständen (Verluste etc.)						-25'203.12
1204	Separatsteuern Nettoertrag	10'000 660'000	670'000	0 670'000	670'000	0.00 7'104'429.70	7'104'429.70
390.01	int. Verr. Hundesteuern an Abfallentsorgung	10'000					
403.01	Grundstückgewinnsteuern		220'000		220'000		232'143.35
404.01	Handänderungssteuern		220'000		220'000		295'900.55
405.01	Erbschafts- und Schenkungssteuern		220'000		220'000		172'443.75
406.01	Hundesteuern		10'000		10'000		9'942.05

Gemeinde Rehetobel

Laufende Rechnung 2013 - Institutionelle Gliederung

Kto.-Nr.	Bezeichnung	Voranschlag 2013		Voranschlag 2012		Rechnung 2011	
		Aufwand	Ertrag	Aufwand	Ertrag	Aufwand	Ertrag
13	SCHULE Nettoaufwand	3'576'300	572'420 3'003'880	3'535'900	723'204 2'812'696	3'556'648.01	774'791.50 2'781'856.51
1300	Primar- und Sekundarschule Nettoaufwand	2'921'050	512'500 2'408'550	2'879'500	653'500 2'226'000	2'820'477.27	675'434.45 2'145'042.82
302.01	Besoldungen Lehrkräfte/Schulleitung	1'161'000		1'047'000		1'043'900.60	
302.29	Stellvertretungen, Aushilfen	35'000		35'000		36'319.05	
302.99	Tagesstruktur Lohnaufwand	26'000		40'000		38'789.80	
303.01	Arbeitgeberbeiträge AHV/IV/EO/ALV	90'000		78'300		86'269.40	
304.01	Arbeitgeberbeiträge Pensionskasse	94'000		79'700		93'431.95	
305.01	BU- und Krankentaggeldprämien	7'500		6'600		10'795.72	
309.01	Weiterbildungskurse	18'600		17'000		20'952.50	
309.02	Weiterbildung Schulkommission	1'000		1'000		853.00	
310.01	Lehrmittel, Schulmaterial, Fachliteratur	39'000		35'000		46'199.85	
310.02	Schulanteil an Bibliothek	6'000		6'000		6'000.00	
310.03	Inserate, verschiedene Spesen	5'000		9'500		200.00	
311.01	Anschaff. Mobiliar + (Turn-) Geräte	12'000		11'000		351.05	
311.02	Anschaffung/Support EDV-Anlage	1'000		1'000		13'553.95	
311.03	Gestaltung Pausenplatz	5'000		5'000		4'255.15	
315.01	Unterhalt Mobiliar + (Turn-) Geräte	17'400		17'400		17'120.00	
316.01	Miete Schulzimmer	15'000		19'000		13'204.60	
317.01	Schulreise, Projekte, Lager	15'000		12'000		14'042.00	
318.01	Tagesstruktur Sachaufwand	1'286'450		1'357'500		1'272'883.30	
351.01	Sekundar- und Realschulgelder	81'600		102'000		96'844.85	
352.01	Spezialschulen und Therapien	1'000		500		1'075.80	
353.03	Sonderpädagog. Massnahmen PS	3'500				3'434.70	
390.01	Abschreibung EDV						365.50
436.01	EO-Vergütungen, Vers.-Taggelder		20'000		21'000		22'369.05
436.02	Tagesstruktur Ertrag				10'000		30'089.00
452.01	Schulgelder von anderen Gemeinden		480'000		513'000		487'595.85
461.02	Kantonsbeitrag Betriebskosten		12'000		4'000		22'740.75
461.03	Kantonsbeitrag sonderpädagog.Massnahmen		500		500		574.30
480.01	Zins vom Schulfonds				105'000		111'700.00
480.02	Schullastenausgleich v.Kanton						

Gemeinde Rehetobel

Laufende Rechnung 2013 - Institutionelle Gliederung

Kto.-Nr.	Bezeichnung	Voranschlag 2013		Voranschlag 2012		Rechnung 2011	
		Aufwand	Ertrag	Aufwand	Ertrag	Aufwand	Ertrag
1310	Werken und Hauswirtschaft	90'900	0	82'700	0	105'373.97	0.00
	Nettoaufwand		90'900		82'700		105'373.97
302.01	Besoldungen Lehrkräfte	71'000		62'300		81'508.95	
303.01	Arbeitgeberbeiträge AHV/IV/EO/ALV	5'700		5'000		7'017.21	
304.01	Arbeitgeberbeiträge Pensionskasse	6'000		5'700		6'412.40	
305.01	BU- und Krankentaggeldprämien	500		400		904.56	
309.01	Weiterbildungskurse	1'500		900			
310.01	Material für den Unterricht	5'300		5'000		4'790.75	
311.01	Anschaffung Mobilier und Geräte	500		3'000		3'860.10	
315.01	Unterhalt Mobilier und Geräte	400		400		880.00	
1320	Kindergarten	171'500	48'920	165'500	58'704	256'587.10	92'182.30
	Nettoaufwand		122'580		106'796		164'404.80
302.01	Besoldungen Lehrkräfte	143'400		134'800		218'834.15	
303.01	Arbeitgeberbeiträge AHV/IV/EO/ALV	11'300		10'700		21'327.89	
304.01	Arbeitgeberbeiträge Pensionskasse	6'600		6'400		5'992.95	
305.01	BU- und Krankentaggeldprämien	1'000		900		2'772.24	
309.01	Weiterbildungskurse	1'500		1'500			
310.01	Material für den Unterricht	1'200		1'500		3'401.75	
311.01	Anschaffung Mobilier und Geräte	1'000		1'000			
312.01	Wasser, Gas, Elektrisch, Heizung	4'000		7'000		3'907.02	
315.01	Unterhalt Mobilier und Geräte	500		500			
317.01	Kindergartenausflug und Sportwoche	1'000		1'200		351.10	
461.02	Kantonsbeitrag Betriebskosten		48'920		58'704		92'182.30
1330	Schulhäuser und Turnhalle	176'900	11'000	184'800	11'000	172'650.71	7'174.75
	Nettoaufwand		165'900		173'800		165'475.96
301.01	Besoldungen Hauswarte	118'000		118'000		118'690.55	
303.01	Arbeitgeberbeiträge AHV/IV/EO/ALV	9'400		9'400		11'014.31	
304.01	Arbeitgeberbeiträge Pensionskasse	6'700		6'600		6'631.80	
305.01	BU- und Krankentaggeldprämien	800		800		1'385.64	
311.01	Anschaffung Maschinen und Geräte	3'000		3'000			
312.01	Wasser, Elektrisch, Heizung	30'000		38'000		28'981.93	

Kto.-Nr.	Bezeichnung	Voranschlag 2013		Voranschlag 2012		Rechnung 2011	
		Aufwand	Ertrag	Aufwand	Ertrag	Aufwand	Ertrag
313.01	Reinigungsmaterial + Verschiedenes	8'000		8'000		5'829.08	
315.01	Unterhalt Maschinen und Geräte	1'000		1'000		117.40	
490.01	Weiterbelastung an andere Ressorts		11'000		11'000		7'174.75
1350	Allgemeines	215'950	0	223'400	0	201'558.96	0.00
	Nettoaufwand		215'950		223'400		201'558.96
303.01	Arbeitgeberbeiträge AHV/IV/EO/ALV						
310.01	Inserate, verschiedene Spesen	18'000		27'650		18'222.46	
318.01	Telefon, Porti	6'000		5'000		5'320.70	
318.02	Schülertransporte	51'750		55'800		56'124.20	
318.03	Schülerverpflegung	34'000		35'600		31'200.00	
318.04	Schularzt und Schulzahnpflege	6'000		5'000		5'357.00	
318.05	Schüler-Unfallversicherung	1'000		1'000		694.00	
351.01	Beitrag an Stipendienzahlungen						
352.01	Musikschule	98'000		89'150		83'440.60	
365.01	Beitrag der Schule an Spielplatz	600		600		600.00	
365.02	Beitrag an Spielgruppe Rägeboge	400		400		400.00	
365.03	Beitrag an Ludothek Heiden	200		200		200.00	

Gemeinde Rehetobel

Laufende Rechnung 2013 - Institutionelle Gliederung

Kto.-Nr.	Bezeichnung	Voranschlag 2013		Voranschlag 2012		Rechnung 2011	
		Aufwand	Ertrag	Aufwand	Ertrag	Aufwand	Ertrag
14	HOCHBAU / ORTSPLANUNG Nettoaufwand	543'100	268'550 274'550	476'130	285'220 190'910	462'649.02	255'976.80 206'672.22
1400	Liegenschaften Nettoaufwand	335'600	217'550 118'050	310'630	205'220 105'410	315'878.82	204'976.80 110'902.02
301.01	Besoldungen + übrige Personalkosten						
301.01	Besoldungen Gemeindezentrum	125'400		111'300		108'069.50	
301.55	Besoldungen Schützenhaus/Scheibenstand	100		100		74.85	
303.01	Arbeitgeberbeiträge AHV/IV/EO/ALV Gemeindezentrum	9'900		8'800		9'235.02	
303.55	Arbeitgeberbeiträge AHV/IV/EO/ALV Schützenhaus / Scheibenstand						
304.01	Arbeitgeberbeiträge Pensionskasse Gemeindezentrum	7'400		7'200		6'787.95	
305.01	BU- und Krankentaggeldprämien Gemeindezentrum	900		800		1'066.47	
305.55	BU- und Krankentaggeldprämien Schützenhaus / Scheibenstand						
311.01	Anschaffung Mobilien und Geräte						
311.01	Anschaffung Mobilien und Geräte Gemeindezentrum	3'000		3'000			
312.01	Wasser, Elektrisch, Heizung						
312.01	Wasser, Elektrisch, Heizung Gemeindezentrum	51'000		58'000		45'964.35	
312.70	Wasser, Elektrisch, Heizung öffentl. WC-Anlagen alte Post						
313.01	Reinigungsmaterial, div. Aufwände						
313.01	Reinigungsmaterial, Diverses, Gemeindezentrum	8'000		10'000		5'690.60	
313.02	Aufwand Saalbetrieb						
313.02	Aufwand Saalbetrieb Gemeindezentrum	32'000		32'000		30'250.37	
314.01	Unterhalt und Verbesserungen						
314.01	Unterhalt Gemeindezentrum	28'000		24'000		34'074.45	
314.02	Unterhalt St.Gallerstr. 7 (StWE-Anteil)	4'000		3'000			
314.10	Unterhalt Alte Kanzlei	4'000		4'000		13'460.15	
314.15	Unterhalt Kirche / Turm	12'000		12'000		11'126.35	
314.20	Unterhalt Schulhaus	8'000		7'500		11'761.08	

Kto.-Nr.	Bezeichnung	Voranschlag 2013		Voranschlag 2012		Rechnung 2011	
		Aufwand	Ertrag	Aufwand	Ertrag	Aufwand	Ertrag
314.25	Unterhalt Turnhalle	5'000		4'500		16'285.35	
314.30	Unterhalt Kindergarten	3'000		2'000		2'552.01	
314.35	Unterhalt Altes Feuerwehrhaus	9'500		1'500		3'961.25	
314.45	Unterhalt Wohnhaus ob dem Holz	500				117.40	
314.50	Unterhalt Stallungen ob dem Holz	5'000		2'000		1'836.85	
314.55	Unterhalt Schützenhaus / Scheibenstand	2'000		1'500		2'480.26	
314.60	Unterhalt Alte Telefonzentrale	1'000		1'000		4'539.81	
314.65	Unterhalt Postwartehäuschen	1'500		500		256.70	
314.70	Unterhalt WC-Anlagen	500		1'000		37.20	
314.75	Unterhalt Achsrücken	600		600		608.25	
315.01	Unterhalt Mobiliar, Geräte Gemeindezentrum	3'000		3'000		295.90	
318.01	Gebäudeversicherungen	4'500		4'500		847.85	
319.01	Sachbeschädigungen Gemeindezentrum	1'500		1'500		693.00	
319.02	Gemeindeanteil Evang. Kirche						
319.03	Gemeindeanteil Kath. Kirche	2'000		2'030		2'805.85	
319.10	Sachbeschädigungen Alte Kanzlei	300		300			
319.20	Sachbeschädigungen Schulhaus	600		600			
319.25	Sachbeschädigungen Turnhalle	500		500			
319.30	Sachbeschädigungen Kindergarten	400		400			
319.60	Sachbeschädigungen Alte Telefonzentrale	500		500			
390.01	Anteil Verwaltungskosten			1'000		1'000.00	
427.01	Mietzinsen						
427.01	Mietzinsen Gemeindezentrum		33'600		33'200		28'620.00
427.02	Ertrag Saalbetrieb und Unterkunft						
427.02	Ertrag Saal / Unterkunft Gemeindezentrum		51'000		55'000		67'373.70
427.03	Baurechtszins Tiefgarage Schlhausplatz						
427.03	Vermietung Mobiliar Gemeindezentrum		1'500		1'200		1'583.20
427.10	Mietzinsen Alte Kanzlei		35'880		22'320		22'300.00
427.20	Mietzinsen Schulhaus		17'400		17'400		17'050.00
427.35	Mietzinsen Altes Feuerwehrhaus		6'000		4'000		1'800.00
427.40	Mietzinsen Altersheim Haus ob dem Holz		20'000		20'000		20'000.00
427.45	Mietzinsen Wohnhaus ob dem Holz		7'400		7'400		7'400.00
427.50	Pachtzinsen Landwirtschaft ob dem Holz		12'170		12'100		12'173.00
427.55	Ertrag Saal / Unterkunft Schützenhaus		1'000		1'000		2'352.30
427.60	Mietzinsen Jugendraum (Alte Telefonzentrale)		3'600		3'600		1'800.00
436.02	Kostenanteile Dritter						

Kto.-Nr.	Bezeichnung	Voranschlag 2013		Voranschlag 2012		Rechnung 2011	
		Aufwand	Ertrag	Aufwand	Ertrag	Aufwand	Ertrag
436.02	Kostenanteile Dritter Gemeindezentrum		10'000		10'000		9'746.35
436.15	Kostenanteil Evang. Kirche		8'000		8'000		3'202.45
490.01	Weiterbelastung an andere Ressorts		10'000		10'000		9'575.80
490.01	Weiterbelastung an andere Ressorts Gemeindezentrum						
1410	Technische Dienste	101'000	30'000	103'000	50'000	86'873.25	31'000.00
	Nettoaufwand		71'000		53'000		55'873.25
310.01	Diverse Spesen, Inserate	1'000		2'000		48.00	
318.01	Personalkosten, Dienstleistungen Dritter	100'000		100'000		85'825.25	
390.01	Verwaltungskosten			1'000		1'000.00	
490.01	Weiterbelastung an andere Ressorts		30'000		50'000		31'000.00
1420	Ortsplanung	106'500	21'000	62'500	30'000	59'896.95	20'000.00
	Nettoaufwand		85'500		32'500		39'896.95
318.01	Ortsplanung	80'000		40'000		48'683.25	
318.03	Gemeindeentwicklung	20'000		20'000		8'619.00	
361.01	Gemeindebeitrag an Regierungsprogramm "Bauen und Wohnen"	4'000					
362.01	Beitrag an Regionalplanung SG-AR	2'500		2'500		2'594.70	
434.01	Zahlungen von Privaten		5'000		30'000		20'000.00
461.01	Kantonsbeitrag an Ortsplanung gem. Art. 91 Baugesetz		16'000				

Kto.-Nr.	Bezeichnung	Voranschlag 2013		Voranschlag 2012		Rechnung 2011	
		Aufwand	Ertrag	Aufwand	Ertrag	Aufwand	Ertrag
15	TIEFBAU Nettoaufwand	486'600	342'305 144'295	497'100	337'740 159'360	471'442.39	335'770.90 135'671.49
1500	Strassen Wege Plätze Nettoaufwand	461'600	341'305 120'295	472'900	336'740 136'160	454'371.69	330'384.05 123'987.64
301.01	Besoldungen	133'000		131'700		143'799.40	
303.01	Arbeitgeberbeiträge AHV/IV/EO/ALV	10'600		10'500		11'927.42	
304.01	Arbeitgeberbeiträge Pensionskasse	11'200		11'100		10'071.75	
305.01	BU- und Krankentaggeldprämien	4'100		4'000		4'171.80	
306.01	Arbeitskleider	1'000					
311.01	Anschaffung Maschinen und Geräte	3'000		3'000		2'112.80	
311.03	Hausnummern / Strassenbeschriftung	500		500		44.35	
311.05	Signalisierung / Markierung	2'500		2'000		5'813.85	
312.01	Wasser, Elektrisch, Heizung	3'000		3'000		2'473.00	
313.01	Baumaterial, Verbrauchsmaterial	2'500		2'000		3'473.03	
314.01	Unterhalt und Verbesserungen						
314.01	Winterdienst allgemein	150'000		150'000		69'072.80	
314.02	Winterdienst öffentliche Wege						
314.03	Sanden / Salzen	15'000		15'000		13'282.05	
314.04	Unterhalt Robidog/Abfallkörbe			7'500		8'289.55	
314.05	Unterhalt Parkanlagen	9'500		4'000		18'828.65	
314.06	Unterhalt Spielplatz "Löwen"	1'000		1'000		719.40	
314.07	Unterhalt Lindenbüel	400		400		2'285.30	
314.08	Unterhalt Postplatz	300		300		390.45	
314.09	Unterhalt Schule / Kindergarten						
314.10	Unterhalt Parkplatz Scheidweg	4'000		25'300		17'899.65	
314.11	Unterhalt Parkplätze Oberstrasse	500		1'000		5'868.30	
314.12	Unterhalt Parkplätze Alte Kanzlei	500		500		138.70	
314.13	Unterhalt Parkplätze Gemeindezentrum	300		300		837.45	
314.14	Unterhalt Parkplätze Löwenpärkli	1'000		800		116.25	
314.15	Unterhalt Parkplätze Säntis	500		400			
314.15	Unterhalt Parkplätze Säntis	400		400			
314.16	Unterhalt Brunnen und Quellen	2'000		2'000		1'149.80	
314.20	Unterhalt Öffentliche Wege	8'000		6'000		6'722.15	
314.21	Unterhalt Treppe Haueten-/Bergstrasse	300		15'000			
314.30	Unterhalt Gemeindestrassen	38'000		63'500		70'267.34	
314.40	Unterhalt Flurgemeinschaft Ausserkaien	300		300		289.60	

Kto.-Nr.	Bezeichnung	Voranschlag 2013		Voranschlag 2012		Rechnung 2011	
		Aufwand	Ertrag	Aufwand	Ertrag	Aufwand	Ertrag
314.44	Unterhalt Flurgenossenschaft Buechschw.	400		400		155.25	
314.48	Unterhalt Flurgenossenschaft Lochersebni	200		200			
314.52	Unterhalt Flurgenossenschaft Michlenberg	200		200		237.40	
314.56	Unterhalt Nasenstrasse			500		801.10	
314.60	Unterhalt Flurgenossenschaft Oberstrasse			200			
314.64	Unterhalt Poststrasse West	1'000		300		142.20	
314.68	Unterhalt Flurgenossenschaft Robach	400		400		530.75	
314.72	Unterhalt Flurgenossenschaft Stadeli	300		300		22.20	
314.76	Unterhalt Korporation Tanne	200		200		44.35	
314.80	Unterhalt Flurgenossenschaft Töbeli	200		200			
314.84	Unterhalt Flurgenossenschaft Oberach						
315.01	Unterhalt Maschinen, Geräte, Fahrzeuge	28'000		5'000		25'109.40	
316.01	Mietanteil altes Feuerwehrhaus	3'600				1'800.00	
318.01	Dienstleistungen Dritter	500		500		95.90	
318.02	Gebäudeversicherungen						
365.01	Privatstrassenkies	3'000		2'000		1'341.45	
390.01	Anteil Verwaltungskosten			1'000		1'000.00	
390.02	Abschreibung Bauamtsfahrzeug	20'000				23'046.85	
427.01	Miet- und Pachtzinsen						
427.01	Miet- und Pachtzinsen		9'500		8'960		8'670.00
434.01	Flurgen.- und Korporations-Anteile						
434.02	Zahlungen von Privaten		13'000		13'000		11'407.40
436.01	EO-Vergütungen, Vers.-taggelder						
461.02	Strassenverkehrssteuer-Anteil (25%)		176'900		171'900		175'616.00
461.03	LSVA-Anteil		25'500		25'900		24'962.00
490.01	Weiterbelastung an andere Ressorts		116'000		116'500		109'217.75
490.40	Anteil Flurgenossenschaft Aussenkaien		45		45		71.85
490.44	Anteil Flurgenossenschaft Buechschw.		60		60		79.90
490.48	Anteil Flurgenossenschaft Lochersebni		30		30		
490.52	Anteil Flurgenossenschaft Michlenberg		30		30		
490.56	Anteil Nasenstrasse				75		
490.60	Anteil Flurgenossenschaft Oberstrasse		30		30		155.95
490.64	Anteil Poststrasse West		45		45		58.75
490.68	Anteil Flurgenossenschaft Robach		60		60		
490.72	Anteil Flurgenossenschaft Stadeli		45		45		
490.76	Anteil Korporation Tanne		30		30		144.45
490.80	Anteil Flurgenossenschaft Töbeli						

Kto.-Nr.	Bezeichnung	Voranschlag 2013		Voranschlag 2012		Rechnung 2011	
		Aufwand	Ertrag	Aufwand	Ertrag	Aufwand	Ertrag
490.84	Anteil Flurgenossenschaft Oberach		30		30		
1510	Öffentliche Beleuchtung Nettoaufwand	21'500	1'000 20'500	20'700	1'000 19'700	15'383.80	5'386.85 9'996.95
312.01	Elektrische Energie (Naturstrom)	15'000		14'700		8'127.00	
314.01	Unterhalt	6'500		6'000		7'256.80	
460.01	CO2-Rückvergütung		1'000		1'000		5'386.85
1520	Allgemeines Nettoaufwand	3'500	0 3'500	3'500	0 3'500	1'686.90	0.00 1'686.90
310.01	Inserate, verschiedene Spesen	2'000		2'000		586.90	
318.01	Telefon, Porti	1'500		1'500		1'100.00	

Kto.-Nr.	Bezeichnung	Voranschlag 2013		Voranschlag 2012		Rechnung 2011	
		Aufwand	Ertrag	Aufwand	Ertrag	Aufwand	Ertrag
16	UMWELTSCHUTZ	593'100	593'100	570'900	570'900	597'642.60	597'642.60
1600	Gewässerschutzanlagen	557'200	557'200	553'400	553'400	567'389.30	567'389.30
301.01	Besoldungen	54'600		54'100		51'276.85	
303.01	Arbeitgeberbeiträge AHV/IV/EO/ALV	4'400		4'300		4'585.70	
304.01	Arbeitgeberbeiträge Pensionskasse	1'500		1'500		3'480.35	
305.01	BU- und Krankentaggeldprämien	1'200		1'000		1'651.41	
309.01	Weiterbildungskurse	2'000		2'000		1'777.80	
311.01	Anschaffung Mobilien und Geräte	1'500		2'000		1'251.95	
312.01	Wasser, Elektrisch, Gas	37'000		35'000		37'582.20	
313.01	Chemikalien, Verbrauchsmat. etc.	20'000		20'000		17'366.15	
313.02	Schlammentsorgung	32'000		30'000		30'958.95	
314.01	Unterhalt Anlagen und Pumpstationen	42'500		37'000		30'814.94	
314.02	Unterhalt Kanäle	31'000		23'000		39'927.80	
315.01	Unterhalt Mobilien und Geräte	1'200		1'000		1'185.00	
315.02	Unterhalt Fahrzeug (50%)	3'600		3'600		2'127.65	
318.01	Telefon, Porti	3'000		4'100		2'970.95	
318.02	Kontrolle und Überwachung	500		500			
318.03	Dienstleistungen Dritter	27'000		27'000		17'538.35	
319.01	Vorsteuerkürzung Mwst						
319.02	Haftpflichtversicherung	1'500		1'000		1'630.60	
351.01	Beitrag an Gewässerschutz AR	13'600		10'100		5'945.00	
361.01	Kantonsanteil Meteorwassergebühren	6'000					
365.01	Betriebskostenbeiträge AVA	13'500		13'000		12'428.05	
380.01	Einlage in Spezialfinanzierung	20'000		20'000		90'349.75	
390.01	Anteil Verwaltungskosten	26'000		42'000		20'000.00	
390.02	Anteil Zinskosten	213'600		221'200		27'452.85	
390.03	Abschreibung auf Investitionen					165'087.00	
434.01	Schmutzwassergebühren		390'000		399'000		373'231.44
434.03	Anschlussgebühren		80'000		60'000		165'235.55
434.04	Meteorwassergebühren		34'000		28'000		28'922.31
436.01	EO-Vergütungen, Vers.-Taggelder						

Gemeinde Rehetobel

Laufende Rechnung 2013 - Institutionelle Gliederung

Kto.-Nr.	Bezeichnung	Voranschlag 2013		Voranschlag 2012		Rechnung 2011	
		Aufwand	Ertrag	Aufwand	Ertrag	Aufwand	Ertrag
480.01	Bezug aus Spezialfinanzierung		53'200		66'400		
1620	Kehrichtbeseitigung	35'900	35'900	17'500	17'500	30'253.30	30'253.30
301.01	Besoldungen	2'750		2'600		1'712.95	
303.01	Arbeitgeberbeiträge AHV/IV/EO/ALV	200		200		23.95	
304.01	Arbeitgeberbeiträge Pensionskasse	200		300		23.00	
305.01	BU- und Krankentaggeldprämien	50		50		2.55	
309.01	Naturschutz-Projekte					1'639.35	
311.01	Anschaffung Mobiliar und Geräte	300		100			
313.01	Verbrauchsmaterial	300		300		207.00	
314.04	Unterhalt Robidog/Abfallkörbe	6'000					
315.01	Unterhalt Container	600		500			
318.03	Alteisen und Bauschutt	3'000		2'000		3'165.55	
318.05	Altpapiersammlung	7'700		400		7'618.80	
318.06	Altglas-Verwertung	1'800		1'800			
318.07	Grüngut-Verwertung	2'000		2'000		1'648.15	
318.08	Blechdosen- und Alu-Verwertung	200		200			
318.10	Altöl-Verwertung	500		500		363.90	
318.11	Sonderabfall-Sammlung	800		800		745.20	
351.01	Beitrag an Abfallfonds AR	6'100		1'700		1'318.00	
380.01	Einlage in Spezialfinanzierung	3'400		4'050		11'784.90	
434.01	Rückvergütung Sack-Pool		15'500		13'500		12'914.45
434.02	Grüngutgebühren		1'000		1'000		1'368.70
435.02	Kleider-Container		700		700		475.70
435.03	Altglas-Verwertung		1'000		500		3'890.05
435.04	Blechdosen und Alu -Verwertung		800		800		739.15
435.05	Gebühren Entsorgung Bauschutt		500		1'000		10'836.55
436.01	Rückvergütung Altpapier		6'400				
480.01	Bezug aus Spezialfinanzierung						
490.01	Zinsertrag						28.70
490.02	int. Verr. Ertrag Hundesteuern		10'000				

Kto.-Nr.	Bezeichnung	Voranschlag 2013		Voranschlag 2012		Rechnung 2011	
		Aufwand	Ertrag	Aufwand	Ertrag	Aufwand	Ertrag
17	SOZIALES Nettoaufwand	1'212'750	157'300 1'055'450	1'158'350	106'200 1'052'150	1'138'113.05	217'219.90 920'893.15
1700	Öffentliche Fürsorge Nettoaufwand	426'250	71'300 354'950	478'000	36'200 441'800	485'389.10	172'058.55 313'330.55
301.01	Besoldungen	37'000				30'342.25	
303.01	Arbeitgeberbeiträge AHV/IV/EO/ALV	3'000				2'560.30	
304.01	Arbeitgeberbeiträge Pensionskasse	1'000				402.00	
305.01	BU- und Krankentaggeldprämien	250				126.50	
317.01	Verschiedene Spesen	3'000		3'000		1'230.90	
318.01	Dienstleistungen Dritter	4'000		48'000		3'983.10	
318.02	Umsetzung Kindes-/Erwachsenenschutzrecht	3'000		10'000			
363.01	Gemeindeanteil Krankenvers.			5'000			
366.01	Unterstützungen an Einwohner	240'000		270'000		228'061.00	
366.02	Unterstützungen an auswärt. Bürger	55'000		35'000		13'543.45	
366.03	Alimentenbevorschussungen	80'000		100'000		70'469.00	
366.04	Prämienanteile gemäss KVG			5'000		106'370.60	
380.02	Soziallastenausgleich Verpf.					26'300.00	
390.01	Verwaltungskostenanteil			2'000		2'000.00	
436.01	Rückzahlungen von Einwohnern		60'000		25'000		57'745.60
436.02	Rückzahlungen von Bürgern						
436.03	Rückzahlungen Alimentenbev.		10'000		10'000		5'991.40
436.04	Rückzahlungen KVG-Prämien						106'990.20
461.01	Soziallastenausgleich						
480.01	Zins vom Armenfonds		1'300		1'200		1'331.35
1705	Betreuung Asylsuchende Nettoertrag	84'000 2'000	86'000	52'500 17'500	70'000	26'688.20 18'473.15	45'161.35
301.01	Entschädigung Betreuung	2'000		2'000			
311.01	Anschaffungen Unterkunft	1'500					
316.01	Mietzins Asylwohnung	40'000		20'000		10'500.85	
317.01	Verschiedene Spesen	500		500		67.20	
352.01	Anteil Beratungsstelle für anerkannte Flüchtlinge						

Kto.-Nr.	Bezeichnung	Voranschlag 2013		Voranschlag 2012		Rechnung 2011	
		Aufwand	Ertrag	Aufwand	Ertrag	Aufwand	Ertrag
366.01	Lebenshaltungskosten	40'000	1'000	30'000		16'120.15	980.50
436.01	Rückerstattungen		85'000		70'000		44'180.85
451.01	Kantonsbeitrag an Betreuungskosten						
480.01	Bezug aus Spezialfin. Asylunterkunft						
1710	AHV/IV und Pflegefinanzierung Nettoaufwand	507'600	0 507'600	447'500	0 447'500	460'283.00	0.00 460'283.00
361.02	Gemeindeanteil Ergänzungsleistungen AHV/IV	287'600		267'500		252'119.00	
361.04	Gemeindeanteil Pflegefinanzierung	220'000		180'000		208'164.00	
1740	Übriges Nettoaufwand	194'900	0 194'900	180'350	0 180'350	165'752.75	0.00 165'752.75
352.01	Kostenanteil Sozialberatung App. Vorderland (inkl. KESB)	130'000		120'000		109'707.55	
352.04	Jugendarbeit in Rehetobel	18'000		18'250		14'372.60	
352.05	Beitrag an Pro Senectute	1'700		1'700		1'793.30	
365.01	Beitrag an App. Hilfsverein für Psychischkranke	400		400		400.00	
365.03	Beitrag an App. Eheberatungsstelle	100		100		100.00	
365.04	Beitrag an App. Sozialdienst für Frauen und Familien	300		300			
365.07	Beitrag an Procap St. Gallen-Appenzell	600		600		600.00	
365.09	Beitrag an Aids-Hilfe SG-Appenzell	300		300		300.00	
365.10	Beitrag an Erziehungsberatung AR	1'700		1'700		1'676.00	
365.11	Beitrag Frauenhaus St. Gallen						
365.12	Beitrag an Beratungsstelle für Flüchtlinge	40'000		37'000		36'803.30	
365.13	Beitrag an Verein Tagesfamilien AR	1'800					

Kto.-Nr.	Bezeichnung	Voranschlag 2013		Voranschlag 2012		Rechnung 2011	
		Aufwand	Ertrag	Aufwand	Ertrag	Aufwand	Ertrag
18	GESUNDHEIT Nettoaufwand	101'350	0	86'600	0	88'652.55	0.00
1800	Beiträge an Krankenanstalten Nettoaufwand	600	101'350	600	86'600	600.00	88'652.55
362.02	Blindenfürsorgeverein SG	100	0	100	0	100.00	0.00
362.04	Stiftung Waldheim Walzenhausen	500	600	500	600	500.00	600.00
1820	Allgemeiner Gesundheitsdienst Nettoaufwand	100'750	0	86'000	0	88'052.55	0.00
300.01	Pilzkontrollen etc.	200	100'750	200	86'000	200.00	88'052.55
311.01	Anschaffungen / Information (bfu)			100		-147.00	
365.01	Gemeindeanteil an Spitex-Dienste	35'000		30'000		33'129.80	
365.04	Beitrag an Pro Infirmis	1'700		850		500.00	
365.05	Beitrag an Schwimmbadgenossenschaft	52'000		45'000		45'000.00	
365.07	Beitrag an Sportverein "für Jugendförderung"	3'000		3'000		3'000.00	
365.08	Kostenant. an Mütterberatungsdienst	8'000		6'000		5'520.00	
365.09	Beitrag an AR SPITEX-Organisationen	400		400		400.00	
365.10	Beitrag Palliative Care Vorderland	450		450		449.75	

Kto.-Nr.	Bezeichnung	Voranschlag 2013		Voranschlag 2012		Rechnung 2011	
		Aufwand	Ertrag	Aufwand	Ertrag	Aufwand	Ertrag
19	FRIEDHOF, BESTATTUNGEN						
	Nettoaufwand						
		38'700	3'600	38'600	3'600	35'451.60	1'605.00
			35'100		35'000		33'846.60
1900	Friedhof						
	Nettoaufwand						
		12'000	2'400	11'900	2'400	17'224.80	1'100.00
			9'600		9'500		16'124.80
311.01	Anschaffung Geräte, Beschriftungen	500		700		324.00	
312.01	Wasser, Energie	1'500		1'200		304.40	
314.01	Unterhalt der Anlagen	10'000		10'000		16'596.40	
434.01	Grabgebühren (auswärtige)		200		200		1'050.00
434.02	Unterhaltsanteil Gemeinschaftsgrab		2'000		2'000		
435.01	Verkauf Urnenplatten		200		200		50.00
1910	Bestattungen						
	Nettoaufwand						
		26'700	1'200	26'700	1'200	18'226.80	505.00
			25'500		25'500		17'721.80
301.01	Besoldungen Totengräber	4'000		4'000		1'250.20	
311.01	Särge und einsargen	10'000		10'000		6'942.00	
318.01	Leichentransporte	3'500		3'500		1'725.00	
318.02	Feuerbestattungen	7'200		7'200		7'085.80	
318.03	Aufbahrungen	2'000		2'000		1'223.80	
436.01	Rückstellungen		1'200		1'200		505.00

Kto.-Nr.	Bezeichnung	Voranschlag 2013		Voranschlag 2012		Rechnung 2011	
		Aufwand	Ertrag	Aufwand	Ertrag	Aufwand	Ertrag
20	FEUERWEHR	120'500	120'500	120'000	120'000	130'459.31	130'459.31
2000	Feuerwehr	120'500	120'500	120'000	120'000	130'459.31	130'459.31
318.02	Feuer- und Weherschau	1'800		1'500			
331.01	Abschreibungen			15'000		13'211.05	
351.03	Gemeindeanteil FW-Zweckverband Wald-Rehetobel	105'400		101'400		75'648.95	
365.01	Beitrag an Feuerwehrverein	500		500		500.00	
380.01	Einlage in Spezialfinanzierung	12'800		1'100		41'099.31	
390.02	Zinskosten			500			
430.01	Feuerwehersatztaxen				120'000		130'016.71
490.02	Zinsertrag				500		442.60

Kto.-Nr.	Bezeichnung	Voranschlag 2013		Voranschlag 2012		Rechnung 2011	
		Aufwand	Ertrag	Aufwand	Ertrag	Aufwand	Ertrag
21	ZIVILSCHUTZ/EINQUARTIERUNGEN Nettoaufwand	25'100	0	23'600	0	29'851.15	0.00
			25'100		23'600		29'851.15
2100	Zivilschutz Nettoaufwand	25'100	0	23'600	0	29'851.15	0.00
			25'100		23'600		29'851.15
312.01	Wasser, Elektrisch	1'500		1'500		1'289.50	
313.01	Diverses Verbrauchsmaterial			100			
315.01	Wartung und Unterhalt des Materials	1'500		1'500		5'586.95	
318.01	Telefon, Porti	300		300		323.70	
351.01	Gemeindeanteil Kanton AR an Zivilschutzkosten	21'800		20'200		22'651.00	

Kto.-Nr.	Bezeichnung	Voranschlag 2013		Voranschlag 2012		Rechnung 2011	
		Aufwand	Ertrag	Aufwand	Ertrag	Aufwand	Ertrag
22	FORST- UND LANDWIRTSCHAFT Nettoaufwand	32'260	4'680 27'580	27'290	11'900 15'390	33'142.40	30'567.85 2'574.55
2200	Forstwirtschaft Nettoertrag / Aufwand	16'560	4'680 11'880	17'940	11'900 6'040	20'979.40 9'588.45	30'567.85
314.01	Unterhalt Lagerplätze und Wege						
318.01	Dienstleistungen Dritter	15'360		14'640		20'246.00	
319.01	Verschiedene Beiträge	1'200		3'300		733.40	
434.01	Vergütungen Dritter		4'680		11'900		30'567.85
460.01	Bundes- und Kantonsbeiträge						
2210	Landwirtschaft Nettoaufwand	15'700	0 15'700	9'350	0 9'350	12'163.00	0.00 12'163.00
318.01	Viehzählung	550		550		539.50	
318.02	Notschlachthanlage Wolfhalden	5'500		5'000		5'164.70	
361.01	Beitrag Tiergesundheitskasse	3'400		3'400		3'494.45	
365.01	Beitrag an Betriebshelferdienst	100		100		100.00	
365.03	Viehschau-Prämien					800.00	
365.04	Viehschau-Spesen, -Kosten usw.	6'000		150		1'914.35	
365.05	Beitrag an Viehzüchter-Gemeinschaft						
365.08	Beitrag an Arb'gem. für Bergegebiete	150		150		150.00	

Kto.-Nr.	Bezeichnung	Voranschlag 2013		Voranschlag 2012		Rechnung 2011	
		Aufwand	Ertrag	Aufwand	Ertrag	Aufwand	Ertrag
23	HANDEL, GEWERBE, VERKEHR Nettoaufwand	163'150	26'900 136'250	129'450	900 128'550	131'793.73	930.00 130'863.73
2300	Jahrmarkt Nettoaufwand	2'200	900 1'300	4'500	900 3'600	2'096.73	930.00 1'166.73
310.01	Drucksachen, Inserate etc.	200		200		137.25	
315.01	Aufstellen und Unterhalt der Stände	2'000		2'300		-40.52	
390.01	Anteil Verwaltungskosten			2'000		2'000.00	
434.01	Platz- und Standgelder		900		900		930.00
2330	Übriges Nettoaufwand	160'950	26'000 134'950	124'950	0 124'950	129'697.00	0.00 129'697.00
318.01	Gewerbeausstellung 2012 Stand der Gemeinde			8'000			
318.02	Aufwand Tageskarte Gemeinde	26'000					
364.01	Beitrag an Postautodienste	126'000		108'000		120'753.00	
365.01	Beitrag an Verkehrsverein	3'500		3'500		3'500.00	
365.02	Patronatsverein Wirtschaftsförderung AR	350		350		350.00	
365.03	Beitrag an Verein Appenzeller- land über dem Bodensee	5'100		5'100		5'094.00	
435.01	Verkauf Tageskarten Gemeinde		26'000				

Gemeinde Rehetobel

Laufende Rechnung 2013 - Institutionelle Gliederung

Kto.-Nr.	Bezeichnung	Voranschlag 2013		Voranschlag 2012		Rechnung 2011	
		Aufwand	Ertrag	Aufwand	Ertrag	Aufwand	Ertrag
24	WASSERVERSORGUNG	494'500	494'500	489'500	489'500	569'729.87	569'729.87
2400	Wasserversorgung	494'500	494'500	489'500	489'500	569'729.87	569'729.87
301.01	Besoldungen	33'000		32'700		31'265.20	
303.01	Arbeitgeberbeiträge AHV/IV/EO/ALV	2'700		2'600		2'391.75	
304.01	Arbeitgeberbeiträge Pensionskasse	3'600		3'500		2'112.95	
305.01	BU- und Krankentaggeldprämien	400		300		586.25	
306.01	Arbeitskleider	600		550			
309.01	Ausbildung, Beiträge, Spesen	2'000		2'000		845.95	
310.01	Büromaterial, Drucksachen, Inserate	500		500		532.85	
311.01	Anschaffung Geräte und Wasserzähler	14'500		4'000		2'696.80	
311.02	Erstellung Pläne	3'500		3'500		2'392.50	
312.01	Elektrisch	14'000		13'000		15'986.35	
313.01	Wasserbezugskosten	99'000		95'000		101'076.00	
313.02	Chemikalien und Verbrauchsmaterial	1'500		1'500		1'255.40	
314.01	Unterhalt Wasserleitungen + Quellen	58'500		53'500		75'755.17	
314.02	Ausgaben Feuerwehler-/Hydrantenfonds						
315.01	Unterhalt Bauten und Geräte	4'000		4'000		4'923.90	
315.02	Unterhalt Fahrzeug (50%)	3'600		3'600		2'127.70	
318.01	Mietleistungsgebühren	3'100		3'100		2'812.95	
319.01	Haftpflichtversicherung	1'000		1'000		1'630.60	
319.02	Vorsteuerkürzung Mwst						
380.01	Einlage in Spezialfinanzierung	33'900		6'350		106'315.50	
380.02	Einlage in Feuerwehler-/Hydrantenfonds						
390.01	Anteil Verwaltungskosten	20'000		20'000		20'000.00	
390.02	Anteil Zinskosten	23'000		39'000		26'345.05	
390.03	Abschreibung auf Investitionen	172'100		199'800		168'677.00	
434.01	Anschlussgebühren		42'000		41'000		117'209.75
434.02	Vergütungen von Dritten		445'000		440'000		235.34
435.01	Wasserverkauf						451'729.63
461.01	Subventionen						
480.01	Bezug aus Spezialfinanzierung						
480.02	Bezug Feuerwehler-/Hydrantenfonds		7'500		8'500		555.15

Kto.-Nr.	Bezeichnung	Voranschlag 2013		Voranschlag 2012		Rechnung 2011	
		Aufwand	Ertrag	Aufwand	Ertrag	Aufwand	Ertrag
	Total						
	Ertragsüberschuss	9'328'339	9'353'444	9'099'283	9'095'255	9'122'180.34	9'081'963.97
	Aufwandüberschuss	25'105	0	0	4'028	0.00	40'216.37
		9'353'444	9'353'444	9'099'283	9'099'283	9'122'180.34	9'122'180.34

Funktionale Gliederung	Voranschlag 2013		Voranschlag 2012		Rechnung 2011	
	Aufwand	Ertrag	Aufwand	Ertrag	Aufwand	Ertrag
0 ALLGEMEINE VERWALTUNG	1'731'650.00	772'850.00				
01 Legislative und Exekutive	180'500.00					
011 Legislative	36'000.00					
0110 Legislative	36'000.00					
3000.00 Entschädigung Zählbüro	2'800.00					
3000.40 Entschädigung GPK	4'000.00					
3100.00 Abstimmungsmaterial, Jahres-RG, Voranschlag	7'500.00					
3102.00 Inserate	2'000.00					
3130.20 Porti	4'500.00					
3132.00 Externe Rechnungsprüfung	14'000.00					
3170.00 Spesen Zählbüro	1'200.00					
012 Exekutive	144'500.00					
0120 Exekutive	144'500.00					
3000.10 Sitzungsgelder Gemeinderat	36'000.00					
3000.20 Sitzungsgelder Kommissionen	10'000.00					
3000.30 Entschädigung Gemeindepräsident	72'000.00					
3050.00 AG-Beiträge AHV, IV, EO, ALV, Verwaltungskosten	8'600.00					
3052.00 AG-Beiträge an andere Pensionskassen	4'700.00					
3053.00 AG-Beiträge an Unfallversicherungen	800.00					
3090.00 Weiterbildung	1'000.00					
3170.00 Pauschalspesen Gemeindepräsident	4'000.00					
3170.10 Reise- und Spesenentschädigung Rat	5'000.00					
3636.00 Gemeindebeitrag an Schweiz. Gemeindeverband	400.00					
3636.10 Gemeindebeitrag an Vereinigung Region AR	2'000.00					
02 Allgemeine Dienste	1'551'150.00	772'850.00				

Funktionale Gliederung	Voranschlag 2013		Voranschlag 2012		Rechnung 2011	
	Aufwand	Ertrag	Aufwand	Ertrag	Aufwand	Ertrag
022 Ürige allgemeine Dienste	475'350.00	111'500.00				
0220 Übrige allgemeine Dienste	475'350.00	111'500.00				
3010.00 Löhne des Verwaltungs- und Betriebspersonals	275'000.00					
3050.00 AG-Beiträge AHV, IV, EO, ALV, Verwaltungskosten	22'000.00					
3052.00 AG-Beiträge an andere Pensionskassen	15'000.00					
3053.00 AG-Beiträge an Unfallversicherungen	2'400.00					
3090.00 Aus- und Weiterbildung des Personals	6'000.00					
3100.00 Büromaterial, Drucksachen, Abonnemente	8'000.00					
3102.00 Inserate	2'000.00					
3110.00 Anschaffung Büromaschinen und -geräte	3'000.00					
3130.00 Dienstleistungen Dritter	25'000.00					
3130.10 Telefon	6'000.00					
3130.20 Porti	9'000.00					
3130.30 Bank- und Postspesen	2'500.00					
3130.50 Arbeitssicherheit Vorderland AR	200.00					
3134.00 Sachversicherungsprämien	9'200.00					
3153.00 Informatik-Unterhalt	71'500.00					
3170.00 Reisekosten und Spesen	4'000.00					
3632.10 Gemeindeanteil Zivilstandsamt Vorderland AR	9'950.00					
3950.00 IV planmässige Abschreibungen	4'600.00					
4210.00 Gebühren für Amtshandlungen		80'000.00				
4611.00 Entschädigung Sektionschef		1'000.00				
4612.00 Überschussanteil Betreibungsamt Vorderland		3'000.00				
4612.10 Verwaltungskostenanteil ZAVLAR		14'200.00				
4613.00 Entschädigung AHV-Gemeindezweigstelle		2'800.00				
4633.00 EO-Vergütungen, Vers.-Taggelder		500.00				
4910.10 Verwaltungskostenanteil Abwasser		5'000.00				
4910.20 Verwaltungskostenanteil Wasserversorgung		5'000.00				

Funktionale Gliederung	Voranschlag 2013		Voranschlag 2012		Rechnung 2011	
	Aufwand	Ertrag	Aufwand	Ertrag	Aufwand	Ertrag
029 Übrige Verwaltungliegenschaften	1'075'800.00	661'350.00				
0290 Übrige Verwaltungliegenschaften	805'700.00	555'250.00				
3030.00 Besoldungen Schützenhaus/Scheibenstand	100.00					
3130.00 Dienstleistungen Dritter	100'000.00					
3134.00 Gebäude- und Sachversicherungen	4'500.00					
3144.00 Unterhalt Hochbauten, Gebäude	56'000.00					
3170.00 Reisekosten und Spesen	1'000.00					
3190.00 Sachbeschädigungen	2'300.00					
3300.00 Planmässige Abschreibungen Sachanlagen	639'800.00					
3614.00 Gemeindeanteil Kath. Kirche	2'000.00					
4260.00 Kostenanteil Evang. Kirchengemeinde		8'000.00				
4430.00 Pacht- und Mietzinse Liegenschaften FV		75'450.00				
4470.00 Pacht- und Mietzinse Liegenschaften VV		27'000.00				
4472.00 Ertrag Schützenhaus		1'000.00				
4910.00 Weiterbelastung an andere Ressorts		30'000.00				
4950.00 Weiterbelastung Abschreibungen an SF / Ressorts		413'800.00				
0291 Gemeindezentrum	270'100.00	106'100.00				
3010.00 Besoldungen Hauswart	125'400.00					
3050.00 AG-Beiträge AHV, IV, EO, ALV, Verwaltungskosten	9'900.00					
3052.00 AG-Beiträge an andere Pensionskassen	7'400.00					
3053.00 AG-Beiträge an Unfallversicherungen	900.00					
3101.00 Betriebs-, Verbrauchsmaterial	8'000.00					
3105.00 Aufwand Saalbetrieb	32'000.00					
3111.00 Anschaffung Mobilien und Geräte	3'000.00					
3120.10 Strom, Heizmaterial, Wasser und Kehrtafelfuhr	51'000.00					
3144.00 Unterhalt Hochbauten, Gebäude	28'000.00					
3151.00 Unterhalt Mobilien und Geräte	3'000.00					

Funktionale Gliederung	Voranschlag 2013		Voranschlag 2012		Rechnung 2011	
	Aufwand	Ertrag	Aufwand	Ertrag	Aufwand	Ertrag
3190.00 Sachbeschädigungen	1'500.00					
4240.00 Kostenanteile Dritter		20'000.00				
4470.00 Pacht- und Mietzinse Liegenschaften VV		33'600.00				
4472.00 Ertrag Saal Gemeindezentrum		51'000.00				
4472.10 Vermietung Mobiliar Gemeindezentrum		1'500.00				
1 ÖFFENTLICHE ORDNUNG UND SICHERHEIT, VERTEIDIGUNG	377'189.00	330'989.00				
14 Allgemeines Rechtswesen	231'589.00	210'489.00				
140 Allgemeines Rechtswesen	231'589.00	210'489.00				
1400 Allgemeines Rechtswesen	21'100.00					
3132.00 Grundbuchgeometer	5'000.00					
3632.20 Gemeindeanteil Grundbuchamt Heiden	16'100.00					
1406 Regionales Zivilstandsamt	210'489.00	210'489.00				
3010.00 Besoldungen	154'805.00					
3050.00 AG-Beiträge AHV, IV, EO, ALV, Verwaltungskosten	12'000.00					
3052.00 AG-Beiträge an andere Pensionskassen	10'000.00					
3053.00 AG-Beiträge an Unfallversicherungen	500.00					
3055.00 AG-Beiträge an Krankentaggeldversicherungen	200.00					
3090.00 Aus- und Weiterbildung	2'000.00					
3100.00 Büromaterial, Formulare, Drucksachen	4'000.00					
3103.00 Fachliteratur, Buchbinder, Mikroverfilmung	300.00					
3130.00 Blumenschmuck etc.	1'500.00					
3130.10 Telefon	2'680.00					
3130.20 Porti	2'000.00					
3158.00 EDV, AR-Net, Infostar	7'743.00					
3160.00 Raumkosten	7'200.00					

Funktionale Gliederung	Voranschlag 2013		Voranschlag 2012		Rechnung 2011	
	Aufwand	Ertrag	Aufwand	Ertrag	Aufwand	Ertrag
3170.00 Reisekosten und Spesen	2'000.00					
3199.00 Verschiedenes	3'200.00					
3300.00 Planmässige Abschreibungen Sachanlagen	361.00					
4210.00 Gebühren (Porti etc.)		119'537.00				
4612.00 Kostenanteile ZAVLAR-Gemeinden		90'952.00				
15 Feuerwehr	120'500.00	120'500.00				
150 Feuerwehr	120'500.00	120'500.00				
1500 Feuerwehr	120'500.00	120'500.00				
3130.00 Feuer- und Weiherschau	1'800.00					
3632.00 Gemeindebeitrag FW-Zweckverband Wald-Rehetobel	105'400.00					
3636.00 Gemeindebeitrag an Feuerwehrverein	500.00					
4200.00 Feuerwehrersatzabgaben		120'000.00				
4409.00 Zinsertrag		500.00				
9010.00 Einlage Spezialfinanzierung	12'800.00					
16 Verteidigung	25'100.00					
162 Zivile Verteidigung	25'100.00					
1620 Zivilschutz	25'100.00					
3120.10 Strom, Heizmaterial, Wasser und Kehrtafelfuhr	1'500.00					
3130.10 Telefon, Porti	300.00					
3151.00 Unterhalt Maschinen, Geräte, Fahrzeuge	1'500.00					
3611.00 Gemeindeanteil an Zivilschutz	21'800.00					
2 BILDUNG	3'576'300.00	572'420.00				
21 Obligatorische Schule	3'493'700.00	560'420.00				
211 Eingangsstufe	171'500.00	48'920.00				

Funktionale Gliederung	Voranschlag 2013		Voranschlag 2012		Rechnung 2011	
	Aufwand	Ertrag	Aufwand	Ertrag	Aufwand	Ertrag
2110 Kindergarten	171'500.00	48'920.00				
3020.00 Löhne der Lehrkräfte	143'400.00					
3050.00 AG-Beiträge AHV, IV, EO, ALV, Verwaltungskosten	11'300.00					
3052.00 AG-Beiträge an andere Pensionskassen	6'600.00					
3053.00 AG-Beiträge an Unfallversicherungen	1'000.00					
3090.00 Weiterbildungskurse	1'500.00					
3101.00 Material für den Unterricht	1'200.00					
3111.00 Anschaffung Mobilbar und Geräte	1'000.00					
3120.10 Strom, Heizmaterial, Wasser und Kehrreichtabfuhr	4'000.00					
3151.00 Unterhalt Mobilbar und Geräte	500.00					
3171.00 Exkursionen, Schulreisen und Lager	1'000.00					
4631.00 Betriebskostenbeitrag Kanton		48'920.00				
212 Primarstufe	1'594'900.00	480'500.00				
2120 Primarstufe	1'594'900.00	480'500.00				
3020.00 Löhne der Lehrkräfte	1'232'000.00					
3030.00 Temporäre Arbeitskräfte	35'000.00					
3050.00 AG-Beiträge AHV, IV, EO, ALV, Verwaltungskosten	95'700.00					
3052.00 AG-Beiträge an andere Pensionskassen	100'000.00					
3053.00 AG-Beiträge an Unfallversicherungen	8'000.00					
3090.00 Aus- und Weiterbildung des Personals	20'100.00					
3101.00 Material für den Unterricht	5'300.00					
3104.00 Lehrmittel	39'000.00					
3111.00 Anschaffung Mobilbar und Geräte	5'500.00					
3111.10 Gestaltung Pausenplatz	1'000.00					
3113.00 Anschaffungen EDV-Anlage	12'000.00					
3151.00 Unterhalt Mobilbar und Geräte	5'400.00					
3160.00 Miete Schulzimmer	17'400.00					

Funktionale Gliederung	Voranschlag 2013		Voranschlag 2012		Rechnung 2011	
	Aufwand	Ertrag	Aufwand	Ertrag	Aufwand	Ertrag
3171.00	15'000.00					
3950.00	3'500.00					
4409.00		500.00				
4631.00		480'000.00				
213	1'286'450.00					
2130	1'286'450.00					
3612.00	1'286'450.00					
217	176'900.00	11'000.00				
2170	176'900.00	11'000.00				
3010.00	118'000.00					
3050.00	9'400.00					
3052.00	6'700.00					
3053.00	800.00					
3101.00	8'000.00					
3111.00	3'000.00					
3120.10	30'000.00					
3151.00	1'000.00					
4240.00		11'000.00				
218	41'000.00	20'000.00				
2180	41'000.00	20'000.00				
3010.00	26'000.00					
3130.00	15'000.00					
4240.00		20'000.00				
219	222'950.00					

Funktionale Gliederung	Voranschlag 2013		Voranschlag 2012		Rechnung 2011	
	Aufwand	Ertrag	Aufwand	Ertrag	Aufwand	Ertrag
2190 Schulleitung und Schulverwaltung	25'000.00					
3090.00 Weiterbildung Schulkommission	1'000.00					
3100.00 Büromaterial	18'000.00					
3130.10 Telefon	6'000.00					
2192 Volksschule Sonstiges	197'950.00					
3134.00 Schüler-Unfallversicherung	1'000.00					
3136.00 Schularzt und Schulzahnpflege	6'000.00					
3632.00 Gemeindebeitrag an Musikschule Vorderland	98'000.00					
3636.00 Anteil Schule an Bibliothek	6'000.00					
3636.10 Beitrag der Schule an Spielplatz	600.00					
3636.11 Beitrag an Spielgruppe Rägeboge	400.00					
3636.12 Beitrag an Ludothek Heiden	200.00					
3637.10 Gemeindebeitrag an Schülertransporte	51'750.00					
3637.20 Gemeindebeitrag an Schülerverpflegung	34'000.00					
22 Sonderschulen	82'600.00	12'000.00				
220 Sonderschulen	82'600.00	12'000.00				
2200 Sonderschulen	82'600.00	12'000.00				
3611.00 Gemeindebeitrag an Sonderschulen	81'600.00					
3637.00 sonderpädagogische Massnahmen	1'000.00					
4631.00 Kantonsbeitrag sonderpädagogische Massnahmen		12'000.00				
3 KULTUR, SPORT UND FREIZEIT, KIRCHE	275'800.00	7'500.00				
31 Kulturerbe	25'200.00					
312 Denkmalpflege und Heimatschutz	25'200.00					
3120 Denkmalpflege und Heimatschutz	25'200.00					

Funktionale Gliederung	Voranschlag 2013		Voranschlag 2012		Rechnung 2011	
	Aufwand	Ertrag	Aufwand	Ertrag	Aufwand	Ertrag
3636.00 Gemeindebeitrag an Heimatschutz AR	200.00					
3637.00 denkmalpflegerische Beiträge	25'000.00					
32 Übrige Kultur	35'500.00					
321 Bibliotheken	6'000.00					
3210 Bibliotheken	6'000.00					
3636.00 Gemeindebeitrag an Verein Bücherstube und Bibliothek	6'000.00					
322 Konzert und Theater	7'300.00					
3220 Konzert und Theater	7'300.00					
3636.11 Gemeindebeitrag an Musikgesellschaft Rehetobel	4'000.00					
3636.12 Gemeindebeitrag an Gemischtchor Rehetobel	800.00					
3636.13 Gemeindebeitrag an Junior Band MG Rehetobel	2'500.00					
329 Übrige Kultur	22'200.00					
3290 Übrige Kultur	22'200.00					
3000.20 Sitzungsgelder Kulturkommission	2'200.00					
3130.00 Aufwand Kulturkommission	9'800.00					
3634.00 Gemeindebeitrag an Kulturstiftung AR	1'700.00					
3636.00 Gemeindebeitrag an Verein Walter-Zoo, Gossau	300.00					
3636.10 Gemeindebeitrag an Naturschutz-Projekte	4'000.00					
3636.11 verschiedene ausserordentliche Beiträge	4'000.00					
3636.12 Gemeindebeitrag an Volkskundemuseum Stein	200.00					
33 Medien	40'900.00	7'500.00				
331 Film und Kino	1'400.00					

Funktionale Gliederung		Voranschlag 2013		Voranschlag 2012		Rechnung 2011	
		Aufwand	Ertrag	Aufwand	Ertrag	Aufwand	Ertrag
3310	Film und Kino						
3636.00	Gemeindebeitrag an Kino Rosental Heiden	1'400.00					
		1'400.00					
332	Massenmedien	39'500.00	7'500.00				
3320	Gmäändsblatt Rehetobel	39'500.00	7'500.00				
3130.20	Porti	2'500.00					
3133.00	Aufwand Druckerei	37'000.00					
4210.00	Abonnemente		2'500.00				
4612.00	Anteile Kirchgemeinden		5'000.00				
34	Sport und Freizeit	174'200.00					
341	Sport	174'200.00					
3410	Sport	174'200.00					
3300.10	Annuität auf Investitionsbeitrag Schwimmbad/Sportplatzsanierung	119'000.00					
3636.00	Gemeindebeitrag an Schützengesellschaft Rehetobel	200.00					
3636.10	Gemeindebeitrag an Schwimmbadgenossenschaft	52'000.00					
3636.11	Gemeindebeitrag an Sportverein für Jugendförderung	3'000.00					
4	GESUNDHEIT	264'750.00					
41	Spitäler, Kranken- und Pflegeheime	220'000.00					
412	Alters-, Kranken- und Pflegeheime	220'000.00					
4125	Pflegefinanzierung	220'000.00					
3637.01	Gemeindeanteil an Pflegefinanzierung	220'000.00					
42	Ambulante Krankenpflege	43'400.00					

Funktionale Gliederung	Voranschlag 2013		Voranschlag 2012		Rechnung 2011	
	Aufwand	Ertrag	Aufwand	Ertrag	Aufwand	Ertrag
421 Ambulante Krankenpflege	43'400.00					
4210 Ambulante Krankenpflege	43'400.00					
3632.00 Gemeindeanteil an Spitex	35'000.00					
3636.00 Gemeindebeitrag an Spitex AR	400.00					
3636.10 Kostenanteil an Mütterberatungsdienst	8'000.00					
43 Gesundheitsprävention	1'350.00					
432 Übrige Krankheitsbekämpfung	1'150.00					
4320 Übrige Krankheitsbekämpfung	1'150.00					
3636.00 Gemeindebeitrag an App. Hilfsverein für Psychischkranke	400.00					
3636.10 Gemeindebeitrag an Aids-Hilfe SG-Appenzell	300.00					
3636.11 Gemeindebeitrag an Palliative Care Vorderland	450.00					
434 Lebensmittelkontrolle	200.00					
4340 Lebensmittelkontrolle	200.00					
3636.00 Pilzkontrollen	200.00					
5 SOZIALE SICHERHEIT	994'840.00	157'300.00				
52 Invalidität	3'140.00					
523 Invalidenheime	3'140.00					
5230 Invalidenheime	3'140.00					
3636.00 Gemeindebeitrag an Schw.Bibliothek f. Sehbehinderte	240.00					
3636.10 Gemeindebeitrag an Procap St. Gallen-Appenzell	600.00					
3636.11 Gemeindebeitrag an OBV St. Gallen	100.00					
3636.12 Gemeindebeitrag an Stiftung Waldheim	500.00					

Funktionale Gliederung	Voranschlag 2013		Voranschlag 2012		Rechnung 2011	
	Aufwand	Ertrag	Aufwand	Ertrag	Aufwand	Ertrag
3636.13 Gemeindebeitrag an Pro Infirmis	1'700.00					
53 Alter und Hinterlassene	289'300.00					
532 Ergänzungsleistungen AHV	287'600.00					
5320 Ergänzungsleistungen AHV	287'600.00					
3631.00 Gemeindeanteil an Ergänzungsleistungen AHV/IV	287'600.00					
535 Leistungen an Alter	1'700.00					
5350 Leistungen an Alter	1'700.00					
3636.00 Gemeindebeitrag an Pro Senectute	1'700.00					
54 Familie und Jugend	102'000.00	10'000.00				
543 Alimentenbevorschussung und -inkasso	80'000.00	10'000.00				
5430 Alimentenbevorschussung und -inkasso	80'000.00	10'000.00				
3637.00 Alimentenbevorschussungen	80'000.00					
4260.00 Rückzahlungen Alimentenbevorschussungen		10'000.00				
544 Jugendschutz	19'700.00					
5440 Jugendschutz	19'700.00					
3000.20 Sitzungsgelder Jugendkommission	8'000.00					
3130.00 Jugendarbeit in Rehetobel	6'400.00					
3160.00 Miete Jugendraum	3'600.00					
3636.10 Gemeindebeitrag an Erziehungsberatung AR	1'700.00					
545 Leistungen an Familien	2'300.00					
5450 Leistungen an Familien	2'300.00					
3636.00 Gemeindebeitrag an App. Eheberatungsstelle	100.00					

Funktionale Gliederung	Voranschlag 2013		Voranschlag 2012		Rechnung 2011	
	Aufwand	Ertrag	Aufwand	Ertrag	Aufwand	Ertrag
3636.11	100.00					
3636.12	300.00					
3636.13	1'800.00					
57	600'250.00	147'300.00				
572	346'250.00	61'300.00				
5720	346'250.00	61'300.00				
3010.00	37'000.00					
3050.00	3'000.00					
3052.00	1'000.00					
3053.00	250.00					
3130.00	4'000.00					
3130.10	3'000.00					
3170.00	3'000.00					
3612.00	55'000.00					
3637.00	240'000.00					
4407.00		1'300.00				
4637.00		60'000.00				
573	124'000.00	86'000.00				
5730	124'000.00	86'000.00				
3001.00	2'000.00					
3111.00	1'500.00					
3160.00	40'000.00					
3170.00	500.00					
3611.00	40'000.00					
3637.00	40'000.00					

Funktionale Gliederung	Voranschlag 2013		Voranschlag 2012		Rechnung 2011	
	Aufwand	Ertrag	Aufwand	Ertrag	Aufwand	Ertrag
4611.00 Kantonsbeitrag an Betreuungskosten		85'000.00				
4637.00 Rückerstattungen		1'000.00				
579 Übrige Fürsorge	130'000.00					
5790 Übrige Fürsorge	130'000.00					
3632.00 Kostenanteil Sozialberatung App. Vorderland	130'000.00					
59 Übrige Soziale Wohlfahrt	150.00					
592 Hilfsaktionen im Inland	150.00					
5920 Hilfsaktionen im Inland	150.00					
3636.00 Gemeindebeitrag an Arbeitsgemeinschaft für Berggebiete	150.00					
6 VERKEHR	639'200.00	368'305.00				
61 Strassenverkehr	487'200.00	342'305.00				
615 Gemeindestrassen	460'800.00	328'900.00				
6150 Gemeindestrassen	460'800.00	328'900.00				
3010.00 Löhne des Verwaltungs- und Betriebspersonals	133'000.00					
3050.00 AG-Beiträge AHV, IV, EO, ALV, Verwaltungskosten	10'600.00					
3052.00 AG-Beiträge an andere Pensionskassen	11'200.00					
3053.00 AG-Beiträge an Unfallversicherungen	4'100.00					
3101.00 Baumaterial, Verbrauchsmaterial	2'500.00					
3111.00 Anschaffung Maschinen, Geräte und Fahrzeuge	3'000.00					
3111.10 Hausnummern, Strassenbeschriftung, Signalisierung, Markierung	3'000.00					
3112.00 Arbeitskleider	1'000.00					
3120.10 Strom, Heizmaterial, Wasser und Kehrichtabfuhr	3'000.00					

Funktionale Gliederung	Voranschlag 2013		Voranschlag 2012		Rechnung 2011	
	Aufwand	Ertrag	Aufwand	Ertrag	Aufwand	Ertrag
3120.20 Elektrische Energie öffentl. Beleuchtung	15'000.00					
3130.00 Dienstleistungen Dritter	500.00					
3130.10 Telefon	1'500.00					
3141.00 Unterhalt Strassen, Parkanlagen	67'300.00					
3141.10 Winterdienst (inkl. Salzen, Sanden)	165'000.00					
3149.10 Unterhalt öffentl. Beleuchtung	6'500.00					
3151.00 Unterhalt Maschinen, Geräte, Fahrzeuge	28'000.00					
3160.00 Mietanteil altes Feuerwehrhaus	3'600.00					
3170.00 Reisekosten und Spesen	2'000.00					
4240.00 Benützungsgebühren und Dienstleistungen		116'000.00				
4470.00 Pacht- und Mietzinse Liegenschaften VV		9'500.00				
4631.00 Anteil Strassenverkehrssteuern		176'900.00				
4631.10 Anteil LSVA		25'500.00				
4699.00 CO2-Rückvergütung		1'000.00				
618 Privatstrassen	6'400.00	13'405.00				
6180 Privatstrassen	6'400.00	13'405.00				
3141.00 Privatstrassenkies	3'000.00					
3141.30 Unterhalt Flurstrassen	3'400.00					
4240.00 Zahlungen von Privaten		13'000.00				
4260.00 Kostenanteile Flurstrassen		405.00				
619 Übrige Strassen	20'000.00					
6190 Übrige Strassen	20'000.00					
3950.00 IV planmässige Abschreibungen	20'000.00					
62 Öffentlicher Verkehr	152'000.00	26'000.00				
622 Regionalverkehr	126'000.00					

Funktionale Gliederung	Voranschlag 2013		Voranschlag 2012		Rechnung 2011	
	Aufwand	Ertrag	Aufwand	Ertrag	Aufwand	Ertrag
6220	126'000.00					
Regionalverkehr						
3634.00	Beitrag an Postautodienste	126'000.00				
629	26'000.00	26'000.00				
Übriger öffentlicher Verkehr						
6290	26'000.00	26'000.00				
Übriger öffentlicher Verkehr						
3130.00	Aufwand Tageskarten Gemeinde	26'000.00				
4250.00	Verkauf Tageskarten Gemeinde	26'000.00				
7	1'212'800.00	1'112'200.00				
UMWELTSCHUTZ UND RAUMORDNUNG						
71	494'500.00	494'500.00				
Wasserversorgung						
710	494'500.00	494'500.00				
Wasserversorgung						
7100	494'500.00	494'500.00				
Wasserversorgung Allgemein						
3010.00	Löhne des Verwaltungs- und Betriebspersonals	33'000.00				
3050.00	AG-Beiträge AHV, IV, EO, ALV, Verwaltungskosten	2'700.00				
3052.00	AG-Beiträge an andere Pensionskassen	3'600.00				
3053.00	AG-Beiträge an Unfallversicherungen	400.00				
3090.00	Aus- und Weiterbildung des Personals	2'000.00				
3100.00	Büromaterial	500.00				
3101.00	Chemikalien, Verbrauchsmaterial	1'500.00				
3111.00	Anschaffung Geräte und Wasserzähler	14'500.00				
3112.00	Arbeitskleider	600.00				
3120.10	Strom, Heizmaterial, Wasser und Kehrriichtabfuhr	14'000.00				
3130.10	Telefon	3'100.00				
3132.00	Nachführung GWP	3'500.00				
3134.00	Sachversicherungsprämien	1'000.00				
3141.00	Unterhalt Leitungen	58'500.00				
3142.00	Unterhalt Bauten	4'000.00				

Funktionale Gliederung	Voranschlag 2013		Voranschlag 2012		Rechnung 2011	
	Aufwand	Ertrag	Aufwand	Ertrag	Aufwand	Ertrag
3151.00	3'600.00					
3632.00	99'000.00					
3910.00	20'000.00					
3940.00	23'000.00					
3950.00	172'100.00					
4240.00		42'000.00				
4250.00		445'000.00				
4511.00		7'500.00				
9010.00	33'900.00					
72	557'200.00	557'200.00				
720	557'200.00	557'200.00				
7200	557'200.00	557'200.00				
3010.00	54'600.00					
3050.00	4'400.00					
3052.00	1'500.00					
3053.00	1'200.00					
3090.00	2'000.00					
3101.00	20'000.00					
3109.00	32'000.00					
3111.00	1'500.00					
3120.10	37'000.00					
3130.00	27'500.00					
3130.10	3'000.00					
3134.00	1'000.00					
3137.00	500.00					
3143.00	31'000.00					
3144.00	42'500.00					

Funktionale Gliederung	Voranschlag 2013		Voranschlag 2012		Rechnung 2011	
	Aufwand	Ertrag	Aufwand	Ertrag	Aufwand	Ertrag
3151.00	4'800.00					
3611.00	13'600.00					
3631.00	6'000.00					
3632.00	13'500.00					
3910.00	20'000.00					
3940.00	26'000.00					
3950.00	213'600.00					
4240.00		80'000.00				
4240.10		390'000.00				
4240.20		34'000.00				
9011.00		53'200.00				
73	35'900.00	35'900.00				
730	35'900.00	35'900.00				
7300	35'900.00	35'900.00				
3010.00	2'750.00					
3050.00	200.00					
3052.00	200.00					
3053.00	50.00					
3101.00	300.00					
3111.00	300.00					
3130.00	6'000.00					
3130.80	3'000.00					
3130.81	7'700.00					
3130.82	1'800.00					
3130.83	2'000.00					
3130.84	200.00					
3130.85	500.00					

Funktionale Gliederung	Voranschlag 2013		Voranschlag 2012		Rechnung 2011	
	Aufwand	Ertrag	Aufwand	Ertrag	Aufwand	Ertrag
3130.86 Sonderabfälle	800.00					
3159.00 Unterhalt Container	600.00					
3611.00 Beitrag an Kant. Abfallfonds AR	6'100.00					
4240.80 Rückvergütung Sack-Pool		15'500.00				
4240.81 Rückvergütung Altpapier		6'400.00				
4240.82 Rückvergütung Altglas		1'000.00				
4240.83 Rückvergütung Grüngut		1'000.00				
4240.84 Rückvergütung Blechdosen / Alu		800.00				
4240.85 Rückvergütung Bauschutt		500.00				
4240.86 Rückvergütung Kleider		700.00				
4990.00 int. Verrechnung Hundesteuern		10'000.00				
9010.00 Einlage Spezialfinanzierung	3'400.00					
77 Übriger Umweltschutz	38'700.00	3'600.00				
771 Friedhof und Bestattung	38'700.00	3'600.00				
7710 Friedhof und Bestattung	38'700.00	3'600.00				
3010.00 Besoldung Totengräber	4'000.00					
3111.00 Anschaffung Geräte, Beschriftungen	500.00					
3119.00 Säрге	10'000.00					
3120.10 Strom, Heizmaterial, Wasser und Kehrichtabfuhr	1'500.00					
3130.50 Leichentransporte	3'500.00					
3130.60 Feuerbestattungen	7'200.00					
3130.70 Aufbahrungen	2'000.00					
3143.00 Unterhalt der Anlagen	10'000.00					
4240.00 Unterhaltsanteil Gemeinschaftsgrab		2'000.00				
4250.00 Verkauf Urnenplatten		200.00				
4260.00 Rückerstattungen, Grabgebühren (auswärtige)		1'400.00				
79 Raumordnung	86'500.00	21'000.00				

Funktionale Gliederung	Voranschlag 2013		Voranschlag 2012		Rechnung 2011	
	Aufwand	Ertrag	Aufwand	Ertrag	Aufwand	Ertrag
790 Raumordnung	86'500.00	21'000.00				
7900 Raumordnung	86'500.00	21'000.00				
3130.00 Gemeindeentwicklung (Ortsplanung)	80'000.00					
3631.00 Beitrag an Regionalplanung SG-AR	2'500.00					
3631.10 Gemeindebeitrag an Reg.-Programm "Bauen und Wohnen"	4'000.00					
4260.00 Zahlungen von Privaten		5'000.00				
4631.00 Kantonsbeitrag an Ortsplanung gem. Art. 91 BauG		16'000.00				
8 VOLKSWIRTSCHAFT	65'810.00	5'580.00				
81 Landwirtschaft	15'550.00					
813 Produktionsverbesserung Vieh	15'550.00					
8130 Produktionsverbesserung Vieh	15'550.00					
3132.00 Viehzählung	550.00					
3631.00 Tiergesundheitskasse und Betriebshelferdienst	3'500.00					
3632.00 Notschlachtenanlage Wolfhalden	5'500.00					
3637.00 Viehschau	6'000.00					
82 Forstwirtschaft	16'560.00	4'680.00				
820 Forstwirtschaft	16'560.00	4'680.00				
8200 Forstwirtschaft	16'560.00	4'680.00				
3134.00 Sachversicherungsprämien	1'175.00					
3632.00 Beitrag an Frostrevier Trogen-Rehetobel	15'360.00					
3636.00 Beitrag an App. Landwirtschaftsverband	25.00					
4632.00 Vergütungen Dritter		4'680.00				

Funktionale Gliederung	Voranschlag 2013		Voranschlag 2012		Rechnung 2011	
	Aufwand	Ertrag	Aufwand	Ertrag	Aufwand	Ertrag
84 Tourismus	5'100.00					
840 Tourismus	5'100.00					
8400 Tourismus	5'100.00					
3636.00 Gemeindebeitrag an Verkehrsverein	5'100.00					
85 Industrie, Gewerbe, Handel	27'650.00	900.00				
850 Industrie, Gewerbe, Handel	27'650.00	900.00				
8500 Industrie, Gewerbe, Handel	27'650.00	900.00				
3102.00 Drucksachen, Publikationen	200.00					
3130.00 Gemeindeentwicklung (Standortförderung)	20'000.00					
3151.00 Aufstellen und Unterhalt der Stände	2'000.00					
3631.00 Gemeindebeitrag an Wirtschaftsförderung AR	350.00					
3634.00 Gemeindebeitrag an Verein Appenzellerland über dem Bodensee	5'100.00					
4240.00 Platz- und Standgelder		900.00				
87 Brennstoffe und Energie	950.00					
873 Nichtelektrische Energie	950.00					
8730 Nichtelektrische Energie	950.00					
3636.00 Gemeindebeitrag an Verein Solardorf Rehetobel	100.00					
3636.10 Gemeindebeitrag an Verein Energie AR	850.00					
9 FINANZEN UND STEUERN	192'500.00	6'028'800.00				
91 Steuern	10'000.00	5'601'000.00				
910 Steuern	10'000.00	5'601'000.00				

Funktionale Gliederung	Voranschlag 2013		Voranschlag 2012		Rechnung 2011	
	Aufwand	Ertrag	Aufwand	Ertrag	Aufwand	Ertrag
9100 Steuern		4'931'000.00				
4000.10 Einkommens- und Vermögenssteuern Natürliche Personen Laufendes Jahr		4'926'000.00				
4000.90 Gemeindeanteil pauschale Steueranrechnung		-5'000.00				
4009.00 Nachsteuern		10'000.00				
9101 Sondersteuern	10'000.00	670'000.00				
3990.00 int. Verrechnung Hundesteuer an Abfallwirtschaft	10'000.00					
4022.00 Grundstückgewinnsteuern		220'000.00				
4023.00 Handänderungssteuern		220'000.00				
4024.00 Erbschafts- und Schenkungssteuern		220'000.00				
4033.00 Hundesteuer		10'000.00				
93 Finanz- und Lastenausgleich		340'000.00				
930 Finanz- und Lastenausgleich		340'000.00				
9300 Finanz- und Lastenausgleich		340'000.00				
4621.00 Finanzausgleich		340'000.00				
95 Übrige Ertragsanteile		10'000.00				
950 Übrige Ertragsanteile		10'000.00				
9500 Übrige Ertragsanteile		10'000.00				
4120.00 Bonifikation SAK		10'000.00				
96 Vermögens- und Schuldenverwaltung	182'500.00	77'800.00				
961 Zinsen	182'500.00	77'800.00				
9610 Zinsen	182'500.00	77'800.00				
3400.00 Kontokorrent-Zinsen	9'000.00					

Funktionale Gliederung	Voranschlag 2013		Voranschlag 2012		Rechnung 2011	
	Aufwand	Ertrag	Aufwand	Ertrag	Aufwand	Ertrag
3406.00 Verzinsung langfristige Finanzverbindlichkeiten	170'000.00					
3409.00 Übrige Passivzinsen	3'500.00					
4400.00 Zinsen flüssige Mittel		500.00				
4407.00 Zinsen langfristige Finanzanlagen (inkl. Zedel)		5'800.00				
4409.00 Übrige Zinsen von Finanzvermögen		22'500.00				
4940.10 Zinsanteil Gewässerschutz		26'000.00				
4940.40 Zinsanteil Wasserversorgung		23'000.00				
Gesamtergebnis	9'330'839.00	9'355'944.00				
	25'105.00					
	9'355'944.00	9'355'944.00				

neuer Kontenplan

Artengliederung	Voranschlag 2013	
	Aufwand	Ertrag
3 Aufwand	9'330'839.00	
30 Personalaufwand	2'924'955.00	
300 Behörden, Kommissionen	137'000.00	
301 Löhne des Verwaltungs- und Betriebspersonals	963'555.00	
302 Löhne der Lehrkräfte	1'375'400.00	
303 Temporäre Arbeitskräfte	35'100.00	
305 Arbeitgeberbeiträge	378'300.00	
309 Übriger Personalaufwand	35'600.00	
31 Sach- und Übriger Betriebsaufwand	1'618'948.00	
310 Material- und Warenaufwand	192'300.00	
311 Nicht aktivierbare Anlagen	64'400.00	
312 Wasser, Energie, Heizmaterial	157'000.00	
313 Dienstleistungen und Honorare	482'905.00	
314 Baulicher Unterhalt	475'200.00	
315 Unterhalt Mobilien und immaterielle Anlagen	129'643.00	
316 Mieten, Leasing, Pachten, Benützungsgebühren	71'800.00	
317 Spesenentschädigungen	38'700.00	
319 Verschiedener Betriebsaufwand	7'000.00	
33 Abschreibungen Verwaltungsvermögen	759'161.00	
330 Sachanlagen VV	759'161.00	
34 Finanzaufwand	182'500.00	
340 Zinsaufwand	182'500.00	
36 Transferaufwand	3'282'375.00	
361 Entschädigungen an Gemeinwesen	1'506'550.00	
363 Beiträge an Gemeinwesen und Dritte	1'775'825.00	
39 Interne Verrechnungen	512'800.00	
391 Dienstleistungen	40'000.00	
394 kalk. Zinsen und Finanzaufwand	49'000.00	
395 planmässige und ausserplanmässige Abschreibungen	413'800.00	
399 Übrige interne Verrechnungen	10'000.00	

Artengliederung	Voranschlag 2013	
	Aufwand	Ertrag
4 Ertrag		9'355'944.00
40 Fiskalertrag		5'601'000.00
400 Direkte Steuern natürliche Personen		4'931'000.00
402 Übrige Direkte Steuern		660'000.00
403 Besitz- und Aufwandsteuern		10'000.00
41 Regalien und Konzessionen		10'000.00
412 Konzessionen		10'000.00
42 Entgelte		1'572'842.00
420 Ersatzabgaben		120'000.00
421 Gebühren für Amtshandlungen		202'037.00
424 Benützungsgebühren und Dienstleistungen		754'800.00
425 Erlös aus Verkäufen		471'200.00
426 Rückerstattungen		24'805.00
44 Finanzertrag		230'150.00
440 Zinsertrag		31'100.00
443 Liegenschaftenertrag FV		75'450.00
447 Liegenschaftenertrag VV		123'600.00
45 Entnahmen aus Fonds		7'500.00
451 Entnahmen aus Fonds		7'500.00
46 Transferertrag		1'368'452.00
461 Entschädigungen von Gemeinwesen		201'952.00
462 Finanz- und Lastenausgleich		340'000.00
463 Beiträge von Gemeinwesen und Dritten		825'500.00
469 Verschiedener Transferertrag		1'000.00
49 Interne Verrechnungen		512'800.00
491 Dienstleistungen		40'000.00
494 kalk. Zinsen und Finanzaufwand		49'000.00
495 planmässige und ausserplanmässige Abschreibungen		413'800.00
499 Übrige interne Verrechnungen		10'000.00
9 Abschluss / Bilanzübernahme	50'100.00	53'200.00
90 Abschluss	50'100.00	53'200.00
901 Spezialfinanzierung	50'100.00	53'200.00
Gesamtergebnis	9'330'839.00	9'355'944.00
	25'105.00	
	9'355'944.00	9'355'944.00

Voranschlag 2013 Gemeindealtersheim Haus "ob dem Holz"

		Rechnung 2011		Voranschlag 2012		Voranschlag 2013	
Besoldungen		Aufwand	Ertrag	Aufwand	Ertrag	Aufwand	Ertrag
3000	Besoldungen						
	Pflegepersonal total	382'409.50				679'500.00	
	Verwaltung total	51'188.25				60'000.00	
	Oekonomie + Hausdienst total	216'720.90				327'100.00	
	Technischer Dienst total	51'244.55				75'250.00	
	Total	701'563.20				1'141'850.00	
Sozialleistungen							
3700	AHV,ALV,Fak	55'695.95				92'000.00	
3705	Kinderzulagen	0.00				0.00	
3710	Pensionskasse	23'841.80				37'200.00	
3720	Unfallversicherung	1'184.05				1'900.00	
3730	Krankentaggeld	1'659.15				2'740.00	
	Total	82'380.95		700'000.00		133'840.00	
Personalnebenaufwand							
3800	Personalsuche	950.05					
3810	Aus- und Fortbildung	1'698.00				4'000.00	
3820	Personalanlässe	0.00					
3890	übriger Personalnebenaufwand	1'645.45				3'000.00	
	Total	4'293.50		7'500.00		7'000.00	
Leistungen Dritter							
3900	Honorare für Leistungen Dritter	3'168.00		2'000.00		3'500.00	
Medizinischer Bedarf							
4000	Medikamente nach SL	0.00					
4010	übrige Medikamente	237.40				50.00	
4020	Instrumente und Utensilien	1'723.95				8'000.00	
4030	Pflegematerial nach MiGeL	16'028.90				26'500.00	
4040	übriges Pflegematerial	8'425.45					
4050	med. Fremdleistungen (Körperpflege)	0.00					
4090	übriger medizinischer Bedarf	0.00				400.00	
	Total	26'415.70		15'000.00		34'950.00	
Lebensmittel und Getränke							
4100	Lebensmittel	66'154.20				77'300.00	
4150	Getränke	10'360.58				9'000.00	
	Total	76'514.78		70'000.00		86'300.00	
Haushaltaufwand							
4200	Textilien und Textilienersatz	406.30					
4210	Haushaltartikel	5'553.34				5'000.00	
4220	Wasch- und Reinigungsmittel	8'137.98				15'200.00	
4250	hauswirtschaftliche Fremdleistungen	395.50					
	Total	14'493.12		15'000.00		20'200.00	
Unterhalt und Reparaturen							
4300	U/R Immobilien	43'463.85				60'000.00	
4310	U/R Mobilien	5'994.00				5'000.00	
4311	Invest. für Mobilien (direkte Abschr.)	1'332.05					
4320	U/R Fahrzeuge	1'790.65				700.00	
4380	Werkstattmaterial und Werkzeuge	101.40				600.00	
	Total	52'681.95		15'000.00		66'300.00	
Aufwand für Anlagenutzung							
4400	Investition für Immobilien (dir. Abschr)						
4410	Investition für Mobilien (dir. Ab)					5'000.00	
4420	Abschreibungen immob. Sachanlagen	32'400.00					
	Total	32'400.00				5'000.00	
Miete/Leasing							
4430	Mietzinse	30'000.00		20'000.00		20'000.00	
Kapitalzinsen							
4450	Kapitalzinsen und Bankspesen (Post)	178.38			0.00	100.00	
4451	Verzinsung Kontokorrent Gemeinde					5'000.00	
	Total	178.38				5'100.00	

		Rechnung 2011	Voranschlag 2012	Voranschlag 2013			
Abschreibungen							
4470	Abschr. Immobilien				33'100.00		
4480	Abschr. Mobilien				17'800.00		
4490	Fahrzeuge				5'500.00		
	Total		30'000.00		56'400.00		
Energie und Wasser							
4500	Elektrische Energie	15'368.70			15'000.00		
4520	Heizöl/Holz	19'956.40			18'000.00		
4550	Wasser	6'016.25			6'000.00		
	Total	41'341.35	35'000.00		39'000.00		
Büro und Verwaltung							
4700	Büromaterial, Drucksachen	4'109.85			4'000.00		
4710	Kommunikation (Tel,Fax,Internet,Porti)	2'818.10			4'000.00		
4730	Beratung, Revision	1'040.00			4'000.00		
4720	Zeitschriften	652.35			400.00		
4740	Spesen	37.00			600.00		
4750	Aufwand adm. Fremdleistung	6'914.55			7'000.00		
4770	Werbeaufwand	2'470.83			3'000.00		
4780	Software, Informatik	16'085.10			2'000.00		
4790	übriger Büro- und Verwaltungsaufwand	2'504.75			800.00		
	Total	36'632.53	25'000.00		25'800.00		
übriger Aufwand für Bewohner							
4810	Anlässe und Veranstaltungen	15.00					
4820	Material Aktivierung u. Beschäftigung	40.90					
4890	übriger bewohnerbezogener Aufwand	116.10					
	Total	172.00					
übriger Sachaufwand							
4900	Prämie Sach- und Haftpflichtvers.	5'585.45			5'000.00		
4910	Gebühren und Abgaben	6'972.00			6'000.00		
4920	Entsorgung und Abwasser	4'037.60			5'000.00		
4950	Auslagen für Heimbewohner	0.00			600.00		
4990	übriger Sachaufwand	1'971.55			300.00		
	Total	18'566.60	27'000.00		16'900.00		
Steuern und Mieten Alterswohnungen							
6050	Pensionstaxen		398'214.00		578'000.00		
6060	Pflegetaxen		398'692.50		828'000.00		
6065	Betreuungsleistung		97'291.00		206'000.00		
60	Total		894'197.50	900'000.00	1'612'000.00		
Erträge und Fremdleistungen							
6200	Medi nach SL		0.00				
6210	Übrige Medi		0.00				
6240	Pflegematerial nach MiGeL		0.00				
6250	übriges Pflegematerial		1'545.70		7'000.00		
6290	übrige medi. Nebenleistung		0.00				
62	Total		1'545.70	11'000.00	7'000.00		
Leistungen an Heimbewohner							
6500	Leistungen der Küche		5'821.95		9'000.00		
6510	Telefon,Porti,Radio,Fernsehen		664.15				
6530	Leistungen der Hauswirtschaft		6'143.00		6'000.00		
6560	Coiffure, Pedicure		944.00				
6570	Bestattungswesen		1'070.00		3'000.00		
6580	sonst. Leistungen an Heimbew.		829.00		1'000.00		
6590	Debitorenverluste		0.00				
65	Total		15'472.10	34'000.00	19'000.00		
Kapitalzinsen							
6600	Miet- und Kapitalzinsenertrag		60.70		500.00		
Erträge aus Leistungen an Personal und Dritte							
6800	Personalverpflegung		13'975.50		2'500.00		
6810	Personalunterkunft		10'550.00		7'600.00		
6890	übrige Nebenerlöse/Holz		4'627.95		9'000.00		
6700	Umsatz Cafeteria/ Kaffestube		15'289.60		10'000.00		
68	Total		44'443.05	19'000.00	29'100.00		
Beiträge und Subventionen							
6900	Beiträge der Gemeinde						
7900	ausserordentlicher Ertrag		1'758.95				
		1'120'802.06	957'478.00	961'500.00	964'000.00	1'662'140.00	1'667'600.00
Gewinn/Verlust			-163'324.06		2'500.00		5'460.00

Gemeinde Rehetobel

in TFr.

Ressort	Rechnung 2011			Budget 2012			Budget 2013			Planjahr 2014		
	Sachaufwand %	Netto-Ergebnis	Aufwand	Ertrag	Netto-Ergebnis	Aufwand	Ertrag	Netto-Ergebnis	Aufwand	Ertrag	Netto-Ergebnis	
Allgemeine Verwaltung	100	-565.2	905.4	317.9	-587.5	914.5	321.1	-597.5	923.6	324.3	-599.3	
Finanzen	100	-352.1	1'035.4	793.2	-242.2	1'027.4	793.2	-164.9	1'294.6	794.7	-54.9	
Passivzinsen		-183.9	189.2		-189.2	189.2		-182.5			-189.2	
Aktivzinsen		25.3		26.7	26.7		26.7	28.8		27.0	27.0	
Zinsanteile Ressorts		53.3		81.5	81.5		81.5	49.0		82.3	82.3	
Zinsanteile		38.3		38.0	38.0		38.0	10.0		38.4	38.4	
Ubriger Ertrag												
Finanzausgleich		85.4		105.0	105.0		105.0	340.0		105.0	300.0	
Abschreibungen Finanzvermögen		19.4										
Desinvestitionen Finanzvermögen												
Abschreibungen Verwaltungsvermögen		-737.7	765.9		-766.9	758.9		-758.9	1'026.1		-1'026.1	
Ubriger Aufwand / Ertrag		380.9		536.0	536.0		536.0	413.9		536.0	536.0	
Steuern	100	-33.1	79.3	6.0	-73.3	79.3	6.0	-65.2		6.1	-73.2	
Ordentliche Steuern NP		4'584.7	5.0	5'440.0	5'435.0	5.1	5'440.0	5'591.0		5.1	5'578.0	
Ordentliche Steuern JP				4'770.0	4'770.0		4'770.0	4'935.9		4'913.1	4'913.1	
Spezialsteuern		710.4		670.0	670.0		670.0	670.0		670.0	670.0	
Anderer Ertrag												
Erlasse / Verluste / Abschr. / Rückstell. / And.Aufwand		-117.7	5.0		-5.0	5.1		-15.0		5.1	-5.1	
Schule	100	-2'883.6	3'535.9	618.2	-2'917.7	3'571.3	624.4	-3'003.9		3'607.0	-2'976.3	
Hochbau / Ortsplanung	100	-206.8	475.1	285.2	-180.9	480.9	288.1	-274.5		280.9	-194.7	
Tiefbau	100	-135.7	497.1	337.7	-189.4	502.1	341.1	-144.3		344.5	-162.6	
Gewässerschutz / Umweltschutz	100		570.9	570.9		593.1	593.1			593.1	593.1	
Soziales	100	-894.6	1'156.4	106.2	-1'052.2	1'170.0	107.3	-1'065.5		1'181.7	-1'073.3	
Allgemein	100		1'156.4	106.2	-1'052.2	1'170.0	107.3	-1'065.5		1'181.7	-1'073.3	
Heime	100											
Gesundheit	100	-88.7	86.6		-86.6	87.5		-101.3		88.3	-88.3	
Friedhof / Bestattungen	100	-33.8	36.6	3.6	-35.0	38.6	3.6	-35.1		39.0	-35.4	
Feuerschutz / Feuerwehr	100		120.0	120.0		120.5	120.5			120.5	120.5	
Zivilschutz / Militär	100	-29.9	23.6		-23.6	23.8		-25.1		24.1	-24.1	
Forstwirtschaft / Landwirtschaft	100	-2.6	27.3	11.9	-15.4	27.6	12.0	-27.6		27.8	-15.7	
Handel / Gewerbe / Verkehr	100	-130.9	129.4	0.9	-128.5	130.7	0.9	-136.3		132.0	-131.1	
Wasserversorgung	100		489.5	489.5		484.5	484.5			494.5	494.5	
Elektrizitätsversorgung	100											
ERGEBNIS		-40.3	9'095.2	9'085.2	-4.0	9'187.4	9'139.8	25.1	9'524.2	9'301.4	222.2	

Gemeinde Rehetobel

in TFr.

	Planjahr 2016						Planjahr 2016						Planjahr 2017							
	Veränderung % Sachaufwand %	Veränderung % Personalaufwand %	Veränderung % Ertrag	Netto-Ergebnis	Aufwand	Ertrag	Netto-Ergebnis	Aufwand	Ertrag	Netto-Ergebnis	Aufwand	Ertrag	Netto-Ergebnis	Veränderung % Sachaufwand %	Veränderung % Personalaufwand %	Veränderung % Ertrag	Netto-Ergebnis	Aussereordentliche Veränderungen zu Planjahr 2016 (+/-) in TFr.		
Ressort																				
Allgemeine Verwaltung	1.0	1.0	327.5	-605.3	932.8	327.5	-605.3	942.2	330.8	-611.4	942.2	330.8	-611.4	1.0	1.0	1.0	334.1	951.6	334.1	
Finanzen	-	-	796.3	220.0	1'271.3	796.3	220.0	1'357.8	797.8	-115.0	1'357.8	797.8	-115.0	-	-	-	799.4	1'428.1	799.4	
Passivzinsen	-	-	-	-189.2	189.2	-	-189.2	189.2	-	-	189.2	-	-	-	-	-	-	-	189.2	-
Aktivzinsen	-	-	27.2	27.2	-	27.2	27.2	-	27.5	27.5	-	27.5	27.5	-	-	-	27.8	-	27.8	
Zinsanteile Ressorts	-	-	63.1	63.1	-	63.1	63.1	-	64.0	64.0	-	64.0	64.0	-	-	-	64.8	-	64.8	
Ertragsanteile	-	-	38.8	38.8	-	38.8	38.8	-	39.2	39.2	-	39.2	39.2	-	-	-	39.5	-	39.5	
Übriger Ertrag	-	-	500.0	500.0	-	500.0	500.0	-	500.0	500.0	-	500.0	500.0	-	-	-	250.0	-	250.0	
Finanzausgleich	-	-	105.0	300.0	-	105.0	300.0	-	105.0	300.0	-	105.0	300.0	-	-	-	105.0	-	105.0	
Abschreibungen Finanzvermögen	-	-	-	-	-	-	-	-	-	-	-	-	-	-	-	-	-	-	-	
Desinvestitionen Finanzvermögen	-	-	-	-	-	-	-	-	-	-	-	-	-	-	-	-	-	-	-	
Abschreibungen Verwaltungsvermögen	-	-	536.0	-1'002.8	1'002.8	536.0	-1'002.8	1'089.3	536.0	-1'089.3	1'089.3	536.0	-1'089.3	-	-	-	536.0	1'159.6	536.0	
Übriger Aufwand / Ertrag	-	-	6.1	-73.2	79.3	6.1	-73.2	79.3	6.2	-73.1	79.3	6.2	-73.1	-	-	-	6.2	79.3	6.2	
Steuern	-	-	5'730.5	5'725.3	5.2	5'730.5	5'725.3	5.2	5'822.3	5'877.1	5.2	5'822.3	5'877.1	-	-	-	5'938.7	5.3	5'938.7	
Ordentliche Steuern NP	-	-	5'060.5	5'060.5	-	5'060.5	5'060.5	-	5'212.3	5'212.3	-	5'212.3	5'212.3	-	-	-	-	-	-	
Ordentliche Steuern JP	-	-	670.0	670.0	-	670.0	670.0	-	670.0	670.0	-	670.0	670.0	-	-	-	670.0	-	670.0	
Spezialsteuern	-	-	-	-	-	-	-	-	-	-	-	-	-	-	-	-	-	-	-	
Anderer Ertrag	-	-	-	-	-	-	-	-	-	-	-	-	-	-	-	-	-	-	-	
Errasse / Verluste / Abschr. / Rückstell. / And.Aufw	1.0	1.0	-	5.2	5.2	-	5.2	5.2	-	-5.2	5.2	-	-5.2	1.0	1.0	1.0	5.3	5.3	5.3	
Schule	1.0	1.0	636.9	-3'006.1	3'643.0	636.9	-3'006.1	3'679.5	643.3	-3'036.2	3'679.5	643.3	-3'036.2	1.0	1.0	1.0	648.7	3'716.3	648.7	
Hochbau / Ortsplanung	1.0	1.0	293.8	-196.7	490.5	293.8	-196.7	495.4	296.8	-198.7	495.4	296.8	-198.7	1.0	1.0	1.0	299.7	500.4	299.7	
Tiefbau	1.0	1.0	347.9	-164.2	512.2	347.9	-164.2	517.3	351.4	-166.9	517.3	351.4	-166.9	1.0	1.0	1.0	354.9	522.5	354.9	
Gewässerschutz / Umweltschutz	-	-	593.1	593.1	-	593.1	593.1	-	593.1	593.1	-	593.1	593.1	-	-	-	593.1	-	593.1	
Soziales	-	-	1'193.5	109.4	1'193.5	109.4	-1'084.1	1'205.4	110.5	-1'094.9	1'205.4	110.5	-1'094.9	-	-	-	111.6	1'217.5	111.6	
Allgemein	1.0	1.0	109.4	-1'084.1	1'193.5	109.4	-1'084.1	1'205.4	110.5	-1'094.9	1'205.4	110.5	-1'094.9	1.0	1.0	1.0	111.6	1'217.5	111.6	
Heime	1.0	1.0	-	-	-	-	-	-	-	-	-	-	-	1.0	1.0	1.0	-	-	-	
Gesundheit	1.0	1.0	-	-89.2	89.2	-	-89.2	89.2	-	-90.1	89.2	-	-90.1	1.0	1.0	1.0	-	91.0	-	
Friedhof / Bestattungen	1.0	1.0	3.7	-35.7	39.4	3.7	-35.7	39.8	3.7	-36.1	39.8	3.7	-36.1	1.0	1.0	1.0	3.7	40.2	3.7	
Feuerschutz / Feuerwehr	1.0	1.0	120.5	-	120.5	120.5	-	120.5	120.5	-	120.5	120.5	-	1.0	1.0	1.0	120.5	120.5	120.5	
Zivilschutz / Militär	1.0	1.0	24.3	-24.3	-	24.3	-24.3	24.6	-	-24.6	24.6	-	-24.6	1.0	1.0	1.0	-	24.8	-	
Forschung / Landwirtschaft	1.0	1.0	12.3	-15.9	28.3	12.3	-15.9	28.4	12.4	-16.0	28.4	12.4	-16.0	1.0	1.0	1.0	12.5	28.7	12.5	
Handel / Gewerbe / Verkehr	1.0	1.0	0.9	-132.4	133.3	0.9	-132.4	134.7	0.9	-133.7	134.7	0.9	-133.7	1.0	1.0	1.0	0.9	136.0	0.9	
Wasserversorgung	-	-	494.5	494.5	-	494.5	494.5	-	494.5	494.5	-	494.5	494.5	-	-	-	494.5	-	494.5	
Elektrizitätsversorgung	-	-	-	-	-	-	-	-	-	-	-	-	-	-	-	-	-	-	-	
ERGEBNIS	1.0	1.0	9'467.5	591.4	9'571.0	9'467.5	591.4	9'728.5	9'638.2	354.6	9'728.5	9'638.2	354.6	1.0	1.0	1.0	9'813.6	9'870.4	9'813.6	

Berechnungen

Rehetobel

in TFr.

	2011	2012	2013	2014	2015	2016	2017
Verschiedene Berechnungen							
Verwaltungsvermögen am 1.1.	10771.7	11'999.9	11'999.6	12'272.2	12'262.0	12'074.3	12'519.9
+ Nettoinvestitionen	1'565.9	1'166.6	1'031.5	1'016.0	815.0	1'362.0	1'362.0
- Abschreibungen	-737.7	-766.9	-758.9	-1'026.1	-1'002.8	-1'089.3	-1'159.6
Verwaltungsvermögen am 31.12.	11'599.9	11'999.6	12'272.2	12'262.0	12'074.3	12'519.9	12'722.4
Eigenkapital am 1.1.	683.4	643.1	639.1	664.1	866.3	1'477.7	1'832.3
Ergebnis	-40.3	-4.0	25.1	222.2	591.4	354.6	388.2
Eigenkapital / Bilanzfehlbetrag (-)	643.1	639.1	664.1	886.3	1'477.7	1'832.3	2'220.6
Fremdkapital am 1.1.	12'729.6	13'937.5	14'341.2	14'588.7	14'356.4	13'577.2	13'668.3
Veränderungen (+ Zunahme / - Abnahme)	1'207.9	403.7	247.6	-232.3	-779.2	91.0	-185.8
Fremdkapital am 31.12.	13'937.5	14'341.2	14'588.7	14'356.4	13'577.2	13'668.3	13'482.5
Spezialfinanzierungen am 1.1.	606.4	788.1	788.1	788.1	788.1	788.1	788.1
Veränderungen (+ Zunahme / - Abnahme)	181.6	-	-	-	-	-	-
Spezialfinanzierungen am 31.12.	788.1	788.1	788.1	788.1	788.1	788.1	788.1
Selbstfinanzierungsgrad %	45%	65%	76%	123%	196%	94%	114%
Finanzhaushaltsgesetz Art. 50 Abs. 1	802.8	254.8	-3.8	181.5	729.5	1'084.7	1'522.0
Lit. a Eigenkapital bei 8 % Abschreibungen Tausend Franken	248.1%	213.4%	204.3%	203.4%	187.7%	185.1%	178.8%
Lit. b Fremdkapital % Einnahmen (nicht über 250 %)							

Beurteilung des rechnerischen EK gemäss Art. 50, Abs. 1 lit. a FHG

	2011	2012	2013	2014	2015	2016	2017
rechnerisches Eigenkapital per 1.1.	802.8	513.2	254.8	-3.8	181.5	729.5	1'084.7
Ergebnis ausgewiesen	-40.3	-4.0	25.1	222.2	591.4	354.6	388.2
Abschreibung ausgewiesen	737.7	766.9	758.9	1'026.1	1'002.8	1'089.3	1'159.6
Eigenkapital vor Abschreibung	1'500.2	1'276.1	1'031.0	1'244.9	1'728.7	2'173.5	2'632.5
Soll-Abschreibung 8% auf Verwaltungsverm.	987.0	1'021.3	1'042.5	1'063.1	1'046.2	1'088.7	1'110.6
rechnerisches Eigenkapital nach Soll-Abschreibung von 8%	513.2	254.8	-3.8	181.5	729.5	1'084.7	1'522.0

Verwaltungsvermögen am 31.12. Ausgewiesen

	2011	2012	2013	2014	2015	2016	2017
Abschreibungen	737.7	766.9	758.9	1'026.1	1'002.8	1'089.3	1'159.6
Verwaltungsvermögen am 31.12. vor Abschreibungen	12'337.6	12'756.5	13'031.1	13'288.2	13'077.0	13'609.3	13'881.9
davon 8%	987.0	1'021.3	1'042.5	1'063.1	1'046.2	1'088.7	1'110.6

Beurteilung der Bruttoverschuldung gemäss Art. 50, Abs. 1 lit. b FHG

	2011	2012	2013	2014	2015	2016	2017
Fremdkapital am 31.12.	13'937.5	14'341.2	14'588.7	14'356.4	13'577.2	13'668.3	13'482.5
Steuererträge	5'283.4	5'435.0	5'591.0	5'578.0	5'725.3	5'877.1	6'033.4
Finanzausgleich	85.4	105.0	340.0	300.0	300.0	300.0	300.0
Bruttoertrag aus Spezialfinanzierungen	249.5	1'180.4	1'208.2	1'180.4	1'208.2	1'208.2	1'208.2
Gesamtertrag	5'618.3	6'720.4	7'139.1	7'058.4	7'233.5	7'385.3	7'541.6
Fremdkapital in % des Gesamtertrags	248.1%	213.4%	204.3%	203.4%	187.7%	185.1%	178.8%

Finanzbedarf gemäss Art. 36 FHG

	2011	2012	2013	2014	2015	2016	2017
Ergebnis	-40.3	-4.0	25.1	222.2	591.4	354.6	388.2
Abschreibungen	737.7	766.9	758.9	1'026.1	1'002.8	1'089.3	1'159.6
Cash Flow	697.4	762.9	783.9	1'248.3	1'594.2	1'444.0	1'547.8
- Investitionen	-1'565.9	-1'166.6	-1'031.5	-1'016.0	-815.0	-1'535.0	-1'362.0
+ Devisationen							
- Rückzahlung von Darlehen							
+/-							
Finanzbedarf (-) / -Überfluss (+)	-866.5	-403.7	-247.6	+232.3	+779.2	-91.0	+185.8

Steuerkraft

	2011	2012	2013	2014	2015	2016	2017
Steuervertrag	3.90	4.10	4.10	4.10	4.10	4.10	4.10
Steuervertrag je Einheit	1'175.6	1'163.4	1'203.9	1'198.3	1'234.3	1'271.3	1'309.4

Investitionen und Abschreibungen Rehetobel

in TFr

Nettoinvestitionen	2011	2012	2013	2014	2015	2016	2017
Allgemeine Verwaltung							
Schule							
Hochbau / Ortsplanung	20.5	6.0	153.0	186.0	-	270.0	50.0
Tiefbau	814.4	412.6	275.0	360.0	80.0	135.0	442.0
Gewässerschutz / Umweltschutz	522.6	442.4	517.5	200.0	140.0	380.0	320.0
Soziales							
Gesundheit							
Friedhof / Bestattungen							
Feuerschutz / Feuerwehr							
Zivilschutz / Militär							
Forstwirtschaft / Landwirtschaft							
Handel / Gewerbe / Verkehr							
Wasserversorgung	208.4	305.6	86.0	270.0	195.0	240.0	90.0
Elektrizitätsversorgung							
Investitionsbeiträge	-	-	-	-	400.0	510.0	460.0
Nettoinvestitionen gesamt	1'565.9	1'166.6	1'031.5	1'016.0	815.0	1'535.0	1'362.0

Festlegung der Abschreibungen je Ressort

	2011	2012	2013	2014	2015	2016	2017
Allgemeine Verwaltung	106.5	116.0	119.0	119.8	123.4	127.1	130.9
Schule							
Hochbau / Ortsplanung	132.4	127.1	128.1	260.9	240.0	242.4	227.0
Tiefbau	83.2	89.5	85.7	175.7	148.4	177.7	233.3
Gewässerschutz / Umweltschutz	165.1	187.3	213.7	212.6	206.8	220.6	228.6
Soziales							
Gesundheit							
Friedhof / Bestattungen							
Feuerschutz / Feuerwehr	13.2	118.9					
Zivilschutz / Militär							
Forstwirtschaft / Landwirtschaft							
Handel / Gewerbe / Verkehr							
Wasserversorgung	168.7	179.6	172.1	180.0	181.2	185.9	178.2
Elektrizitätsversorgung							
übrige Abschreibungen / 2012: Korrektur, damit verabsch. Budget erreicht wird	68.7	-51.4	40.2	77.2	103.0	135.5	161.5
Abschreibungen gesamt	737.7	766.9	758.9	1'026.1	1'002.8	1'089.3	1'159.6
Abschreibungen in % des Bestandes per 1.1.	6.8%	6.6%	6.3%	8.4%	8.2%	9.0%	9.3%

GEP-Massnahmen

	Massnahme	2010	2011	2012	2013	2014	2015	2016	2017	später
1.2	Neubau SW-Leitung Alle Landstrasse, 1. Teil, KS 2164 bis KS 2106						0.0	0.0		130.0
1.3	Neubau SW-Leitung Alle Landstrasse, 2. Teil, KS 2106 bis KS 2088							130.0	20.0	300.0
2.35	Holderenstrasse (Kirchstrasse - Holderen)									
2.35/1	Kirchstrasse Neubau Meteorwasserleitung					0.0				55.0
4	Neubau RW-Leitung Alle Landstrasse / Hofmüllli									20.0
	Überprüfung Ableitungskapazität in Bach (in GEP - keine Kosten)									20.0
5	Umnutzung MW-Leitung als RW-Leitung KS 5316 bis KS 5300							0.0		70.0
	Ersatz RW-Leitung KS 5312 - KS 5306							0.0		40.0
6.2	Neubau SW-Leitung Oberstrasse KS 2508 bis KS 2520	5.0	327.0	161.0						
7.2	Neubau MW-Leitung Oberstrasse KS 5178 bis KS 5190	5.0	145.6	87.4			0.0			
7.1.A	Sagnolstrasse im Bereich Kreuzwegkurve									
9	Aufhebung Regenüberlauf Blatten									50.0
10	Aufhebung Regenüberlauf Opiprint									10.0
11	Trennsystem einführen im Gebiet Gartenstrasse				0.0					5.0
12	Neubau Schmutzwasserleitung Holderen - Wisli									185.0
13	Neubau Meteorwasserleitung Holderen Wisli									90.0
14	Umbau Dorfkernzonein Trennsystem (oben erl., unten mit Holderenstr.)									110.0
15	Neubau Meteorwasserleitung Friedhof - Holderenbach	55.0								
16	Neubau Meteorwasserleitung Friedhof - Holderenbach									130.0
18	Aufhebung Regenüberlauf Sämmlerweg Nr. 1036									10.0
19	Ausbau Trennsystem im System C									200.0
20	Aufhebung Regenüberlauf MZG									8.0
21	Trennsystem einführen im System D (Berg / Sonnenberg / Sonder)									210.0
22	Aufhebung Regenüberlauf Sämmlerweg Nr. 1222									8.0
24	Umlegung Bacheinleitung Schwimmbad bis St. Gallerstrasse	110.0								
25	Kalibvergrösserung Meteorkanal KS 5024 - KS 5020									15.0
26	Kalibvergrösserung Meteorkanal KS 5015 - KS 5006									0.0
27	Verlängerung Meteorwasserleitung bis Buechschenwändbach									0.0
30	Ökologische Aufwertung des Buechschenwändbaches									0.0
31	Ökologische Aufwertung Holderenbach, Abschnitt Süd									30.0
32	Erhöhung Leistungsfähigkeit eingedollter Abschnitte im Holderenbach									
33	Untersuchung Sickerwasser Deponie „Würzer“ und „Nasenbrücke“						0.0			
36	Sanierung Fremdwasseranfall in Schächten und Leitungen	10.0								
38	Konzeptentwicklung zur Überprüfung von Baumassnahmen	1.0								
39	Kanal-TV Aufnahmen restliches Gemeindegebiet	0.0	10.0	10.0	0.0	0.0	0.0	0.0		0.0
40	Sanierung private Anschlüsse (Beratung)	1.0								
46	Aufrüstung Pumpstationen mit Fernwirkssystem	5.0								80.0
48	Kanalsanierungen / -anpassungen Heidenstrasse (bis Alle Landstr.)							20.0		
49	Kanalsanierungen / -anpassungen Heidenstrasse (bis Kalen)						0.0			
52	GEP-Nachführung						0.0			60.0
60	Unterhalt ARA Wisli bis AVA-Anschluss	15.0	15.0	26.0	24.5	0.0				
62	Bachofenlegung Seitengewässer Holderenbach (Haueten)		0.0	0.0	73.0					
63	Bergstrasse Erschliessung QP Berg II (ca. 100 m)			45.0						
64	Buechschenwänd ost Erschliessung und Umlegungen		0.0	58.0						
65.1	Ableitung ARA zur AVA Einkaufsumme				390.0					
65.2	Ableitung ARA zur AVA Um- und Anschlussbauten					80.0	140.0	230.0		
66	Kanalsanierung hinter Schulhaus				30.0					
67	SW-Leitung Oberdorf bis KiGa			30.0						
68	Erschliessung Kronenbuel Teil West				0.0	120.0				
TOTAL GEP-Massnahmen (bis 2016)		207.0	497.6	417.4	517.5	200.0	140.0	380.0	320.0	
Kanalsanierungen		25.0	25.0	25.0	0.0	0.0	0.0	0.0	0.0	
TOTAL Kanalisation (ohne ARA)		232.0	522.6	442.4	517.5	200.0	140.0	380.0	320.0	71936.0

Bemerkungen
 Massnahmen 6.2 und 7.2 müssen zwingend gemeinsam ausgeführt werden
 Massnahmen 1.2 und 4 müssen zwingend gemeinsam ausgeführt werden
 Massnahmen 1.3 und 5 müssen zwingend gemeinsam ausgeführt werden
 Die Reihenfolge der Massnahmen 1.2+4 -> 1.3+5 muss eingehalten werden

GWP-Massnahmen

	Massnahme	2010	2011	2012	2013	2014	2015	2016	2017	Später
2.35	Holderenstrasse (Kirchstrasse - Holderen)							125.0		
2.33	Kirchstrasse					0.0				75.0
2.08	Oberstrasse West		183.4	78.6						
2.012	Reservoir ob dem Holz - KiGa	10.0				100.0	70.0			
2.01	Reservoir ob dem Holz - Huseren Hydrant 90 (aufheben der Leitung)						0.0			
2.101	Reservoir Bürgerheim ob dem Holz - Oberstädeli			50.0						
2.07	Oberdorf (Oberstrasse - KiGa)									210.0
2.37	Holderen - Optiprint					60.0	50.0			
2.361	Holderen - Soldanella							25.0		
2.362	Soldanella - St. Gallerstrasse							90.0	90.0	
2.32	Michlenberg - Druckbrecher Zelig								0.0	
2.55	Abzweigung Klingebuch - PW Nord						50.0			95.0
2.02	Huseren ab Hydrant 90 - Bergstrasse									0.0
2.43	St. Gallerstrasse (Haus Nr. 15 - Sonnenbergstrasse)									0.0
2.44	St. Gallerstrasse (Sonnenbergstrasse - Haus Nr. 23)									0.0
2.23	Schulstrasse (Haus Schulstrasse 11 bis Sägholzstrasse)									0.0
61	Langenegg - Nasen (480 m)	150.0								
62	Nasen 2 Teil bis Druckbrecher (205 m)				86.0					
63	Musterplatz - Abzweiger Klingebuch									125.0
64	Buechschwendi ost (Erschliessung ca. 190m')			80.0						
65	Bergstrasse Bauland Erschliessung QP Berg II (ca. 135m')			72.0						
66	Alle Landstrasse (Durchgehende Leitung mit Kanalisation ca. 430 m')						0.0	0.0		190.0
67	Gartenstrasse (Leitungssanierung ca. 360 m')						0.0			150.0
68	Sonnenbergstrasse (relapptierte Leitungssanierungen)						0.0			120.0
69	Sanierung Reservoir Nord					110.0				
70	Erschliessung Kronenbuel Teil Sud									27.0
71	GWP Überprüfung									
72	Sägholzstrasse Kreuzwegkurve						25.0			
	TOTAL GWP-Massnahmen (bis 2016)	160.0	183.4	280.6	86.0	270.0	195.0	240.0	90.0	
	Sanierungen der Wasserversorgung									
		25.0	25.0	25.0	0.0	0.0	0.0	0.0	0.0	
	TOTAL Wasserversorgung	185.0	208.4	305.6	86.0	270.0	195.0	240.0	90.0	975.0

Ressort	Rechnung 2011	Budget 2012	Budget 2013	Finanzplan		
				2014	2015	2017
Allgemeine Verwaltung	-555.2	-587.5	-597.5	-599.3	-606.3	-617.5
Finanzen	-352.1	-242.2	-164.9	-54.9	220.0	-183.7
Passivzinsen	-183.9	-189.2	-182.5	-189.2	-189.2	-189.2
Aktivzinsen	25.3	26.7	28.8	27.0	27.2	27.8
Zinsanteile Ressorts	53.3	81.5	49.0	82.3	83.1	84.8
Ertragsanteile	38.3	38.0	10.0	38.4	38.8	39.5
Ubriger Ertrag	-	-	-	250.0	500.0	250.0
Finanzausgleich	85.4	105.0	340.0	300.0	300.0	300.0
Abschreibungen Finanzvermögen	-	-	-	-	-	-
Desinvestitionen Finanzvermögen	19.4	-	-	-	-	-
Abschreibungen Verwaltungsvermögen	-737.7	-766.9	-758.9	-1026.1	-1002.8	-1159.6
Weitenverrechnung der Abschreibungsanteile an die Ressorts	380.9	536.0	413.9	536.0	536.0	536.0
Ubriger Aufwand	-33.1	-73.3	-65.2	-73.2	-73.2	-73.1
Steuern	5283.4	5435.0	5591.0	5578.0	5725.3	6033.4
Ordentliche Steuern nat. Personen	4584.7	4770.0	4935.9	4913.1	5060.5	5368.7
Ordentliche Steuern jur. Personen	-	-	-	-	-	-
Spezialsteuern	710.4	670.0	670.0	670.0	670.0	670.0
Anderer Ertrag	-	-	-	-	-	-
Erlasse / Verluste / Abschreibungen / Rückstellungen / Anderer Aufwand	-11.7	-5.0	-15.0	-5.1	-5.2	-5.3
Schule	-2893.6	-2917.7	-3003.9	-2976.3	-3006.1	-3066.5
Hochbau / Ortsplanung	-206.6	-190.9	-274.5	-194.7	-198.7	-200.6
Tiefbau	-135.7	-159.4	-144.3	-162.6	-164.2	-167.5
Gewässerschutz / Umweltschutz	-	-	-	-	-	-
Soziales	-894.6	-1052.2	-1055.5	-1073.3	-1084.1	-1105.9
Allgemein	-894.6	-1052.2	-1055.5	-1073.3	-1084.1	-1105.9
Heime	-	-	-	-	-	-
Gesundheit	-88.7	-86.6	-101.3	-88.3	-89.2	-91.0
Friedhof / Bestattungen	-33.8	-35.0	-35.1	-35.4	-35.7	-36.4
Feuerschutz / Feuerwehr	-	-	-	-	-	-
Zivilschutz / Militär	-29.9	-23.6	-25.1	-24.1	-24.3	-24.8
Forstwirtschaft / Landwirtschaft	-2.6	-15.4	-27.6	-15.7	-15.9	-16.2
Handel / Gewerbe / Verkehr	-130.9	-128.5	-136.3	-131.1	-132.4	-135.1
Wasserversorgung	-	-	-	-	-	-
Elektrizitätsversorgung	-	-	-	-	-	-
ERGEBNIS	-40.3	-4.0	25.1	222.2	591.4	385.2

Bestandesrechnung per 31. Dezember	Rechnung 2011	Budget 2012	Budget 2013	Finanzplan		
				2014	2015	2017
Finanzvermögen	3768.8	3768.8	3768.8	3768.8	3768.8	3768.8
Verwaltungsvermögen	11'599.9	11'999.6	12'272.2	12'262.0	12'074.3	12'722.4
Aktiven	15'368.7	15'768.3	16'040.9	16'030.8	15'843.0	16'491.1
Fremdkapital	13'937.5	14'341.2	14'588.7	14'356.4	13'577.2	13'482.5
Spezialfinanzierungen	788.1	788.1	788.1	788.1	788.1	788.1
Eigenkapital / Bilanzleihbetrag (-)	643.1	639.1	664.1	886.3	1'477.7	2'220.6
Passiven	15'368.7	15'768.3	16'040.9	16'030.8	15'843.0	16'491.1

Kennzahlen	Rechnung 2011	Budget 2012	Budget 2013	Finanzplan		
				2014	2015	2017
Steuerrückfluss Natürliche Personen Einheiten	3.90	4.10	4.10	4.10	4.10	4.10
Nettoinvestitionen Tausend Franken	1'565.9	1'166.6	1'031.5	1'016.0	815.0	1'362.0
Abschreibungen auf Bestand per 1. Januar Tausend Franken	-737.7	-766.9	-758.9	-1'026.1	-1'002.8	-1'159.6
Abschreibungen auf Bestand per 1. Januar %	6.8%	6.6%	6.3%	8.4%	8.2%	9.3%
Selbstfinanzierungsgrad %	45%	65%	76%	123%	196%	94%
Finanzhaushaltsgesetz Art. 50 Abs. 1	513.2	254.8	-3.8	181.5	729.5	1'522.0
lit. a Eigenkapital bei 8 % Abschreibungen Tausend Franken	248.1%	213.4%	204.3%	203.4%	187.7%	178.6%
lit. b Fremdkapital % Einnahmen (nicht über 250 %)	-	-	-	-	-	-

Finanzkompetenzen 2012 (gemäss Art. 41 ff. Gemeindeordnung)

Massgebende Steuereinheit (Steuereingang 2011 umgerechnet auf 1 Einheit):				SFr. 1'103'567
Gegenstand etc.	Art. 44 Gemeinderat	Art. 43 Voranschlag	Art. 42 Fakultatives Referendum	Art. 41 Obligatorisches Referendum
Neue, einmalige Ausgaben für den gleichen Gegenstand	bis 10 % = SFr. 110'357	-	10 % - 50 % = SFr. 551'783	über 50 % = SFr. 551'783
An- und Verkauf von Grundstücken zum Preise von	bis 20 % = SFr. 220'713	-	20 % - 100 % = SFr. 1'103'567	über 100 % = 1'103'567
Neue, jährlich wiederkehrende Ausgaben für den gleichen Gegenstand	bis 1 % = SFr. 11'036	-	1 % - 5 % = SFr. 55'178	über 5 % = SFr. 55'178
Neue Ausgaben im Voranschlag für den gleichen Gegenstand	-	bis 25 % = SFr. 275'892	-	-

N.B. Reine Umschichtungen des Finanzvermögens gelten nicht als Ausgaben (vgl. Art. 3 Finanzhaushalts-gesetz; FHG)

Bezüglich Unterscheidung zwischen "gebundener oder neuer Ausgabe" wird auf Art. 4 FHG verwiesen.

Über gebundene Ausgaben und Änderungen im Finanzvermögen beschliesst der Gemeinderat ohne Beschränkung (vgl. Art. 19 Gemeindegesetz, in Verbindung mit Art. 46 Gemeindeordnung)

Bezüglich Abgrenzung zwischen Investitionsrechnung und Verwaltungsrechnung siehe Art. 24 FHG.

Gemeinderats- und Gemeindepräsidiums-Entschädigungen 2012

Gemäss Art. 5 lit. d der Gemeindeordnung sind Änderungen der Gemeinderats- und Gemeindepräsidiums-Entschädigungen dem fakultativen Referendum zu unterstellen. **Die nachfolgend aufgelisteten Entschädigungsansätze sowie die Pauschalspesenregelung für das Gemeindepräsidium waren vom 17.03.2007 bis am 16.04.2007 dem fakultativen Referendum unterstellt.** Das Referendum wurde nicht ergriffen. Sie gelten unbefristet seit 01.06.2007, also auch für das Jahr 2012, und sind nicht Gegenstand der Budgetabstimmung 2012.

Entschädigungsansätze (seit 01.06.2007 geltend):

- Fr. 5'000.-- Jahrespauschale für die Gemeinderäte/innen (netto)
- Fr. 67'000.-- Jahresbruttogehalt für den Gemeindepräsidenten "im Halbamt", zuzüglich Arbeitgeberanteile an AHV, IV, EO, FAK, ALV, BU und BVG; mit Teuerungsanpassung "analog Kanton" (Stand 01.01.2012: Fr. 71'890.--)

Die Gemeinderatsmitglieder (nicht aber der Gemeindepräsident) erhalten zusätzlich folgende Sitzungsgelder: (seit 01.01.2002 unverändert geltend)

- Fr. 160.-- pro Tages-Sitzung/ganztägige Beanspruchung (netto)
- Fr. 80.-- pro Nachmittags-Sitzung/halbtägige Beanspruchung (netto)
- Fr. 25.-- pro Abend-Sitzung (netto)
- Fr. 20.-- für kurzzeitige (max. 1 ½ Std.) Beanspruchung tagsüber (netto)

zuzüglich Spesenentschädigung

für die Gemeinderäte gemäss effektivem Aufwand gemäss Spesenreglement (*wie bisher*) und für den Gemeindepräsidenten pauschal Fr. 4'000 pro Jahr (*seit 01.06.2007 geltend*)